



Guión Introducción y Módulo 0

App Lectoescritura

<http://ardilladigital.com/RECURSOS/RECURSOS%20PARA%20EL%20AULA/CONOCIMIENTO%20DEL%20MEDIO/Mi%20Primer%20Diccionario%20por%20Imagenes.pdf>

[Cómic Introductorio:](#)

[Formato de Diálogo:](#)

[Diálogo Introductorio:](#)

[Actividad M0-A01:](#)

[Preparación para la actividad, pasos 1 a 6:](#)

[Evaluación de la actividad, pasos 7 a 12:](#)

[Actividad M0-A02:](#)

[Diálogo introductorio Actividad 02:](#)

[Preparación para la actividad, pasos 1 a 4:](#)

[Evaluación de la actividad, pasos 5 a 8:](#)

[Actividad M0-A03:](#)

[Diálogo introductorio Actividad 03:](#)

[Evaluación de la actividad, pasos 1 y 2:](#)

[Actividad M0-A04:](#)

[Diálogo introductorio Actividad 05:](#)

[Evaluación de la actividad, pasos 1 a 3:](#)

[Actividad M0-A05:](#)

[Diálogo introductorio Actividad 05:](#)

[Evaluación de la actividad, pasos 1 a 5:](#)

[Actividad M0-A06:](#)

[Diálogo introductorio Actividad 06:](#)

[Evaluación de la actividad, pasos 1 a 2:](#)

Documentación de importancia:

[Planilla de Líneas de diálogo](#)

[Lista Assets de arte](#)

Cómic Introductorio:

La historia de introducción será contada de forma visual mediante paneles de un cómic evitando recurrir al texto.

Panel 1: Se puede ver a los mellizos subiendo a un tren bastante moderno (no es el capybara Express).

Panel 2: Primer plano a las manos de Sofía sosteniendo un boleto de tren que tiene el dibujo de un vagón con el número 8.

Capy: Bienvenidos al Capybara Express, al Vagón (infinito) del tren que los llevará al mundo mágico de Aprendería

Matías: ¿Cómo, no es el vagón 8?, nos confundimos...

Línea: modulo0_intro_capy_02

Capy: No, éste es el vagón (infinito), que se escribe como un 8 acostado.. y me presento...
Mi nombre es Capy, y soy el Capybara conductor del Capybara Express, este mágico tren.

Línea: modulo0_intro_capy_03

Capy: Estamos yendo hacia Aprendería, una tierra mágica donde hay magos, magas y sus amigos animales. En este viaje aprenderán a leer y a escribir, y también un poco de magia.

Matías: ¡Qué divertido!!!

Línea: modulo0_intro_capy_04

Capy: Ya les contaré más. Pero antes, vamos a ver un video con información sobre el tren.

Línea: modulo0_intro_capy_05

Capy: Presta atención. ¡Seguro te irá super bien en Aprendería!

Panel 3: Matías abre muy contento la puerta del Vagón ∞ e invita a Sofía a seguirlo.

Panel 4: Se puede ver a los mellizos dentro del vagón buscando sus asientos.

Panel 5: Se ve al tren normal entrando a un túnel.

Panel 6: Se ve todo oscuro y los ojos de los mellizos bien al estilo de dibujos animados cuando hay apagón.

Panel 7: Sofía que está mirando por la ventanilla sacude a Matías para que mire por la ventana.

Panel 8: Se puede ver al tren, ahora el Capybara Express, saliendo del túnel para flotar por las nubes en un riel de nubes.

Formato de Diálogo:

Los diálogos funcionarán en formato de novela visual, con la imagen de la locación de fondo, el personaje que habla en una parte central de la pantalla y un cuadro de texto con el guión en texto coordinado con las líneas de audio.

Capy: Bienvenidos al Capybara Express, al Vagón (infinito) del tren que los llevará al mundo mágico de Aprendería

Matías: ¿Cómo, no es el vagón 8?, nos confundimos...

Línea: modulo0_intro_capy_02

Capy: No, éste es el vagón (infinito), que se escribe como un 8 acostado.. y me presento... Mi nombre es Capy, y soy el Capybara conductor del Capybara Express, este mágico tren.

Línea: modulo0_intro_capy_03

Capy: Estamos yendo hacia Aprendería, una tierra mágica donde hay magos, magas y sus amigos animales. En este viaje aprenderán a leer y a escribir, y también un poco de magia.

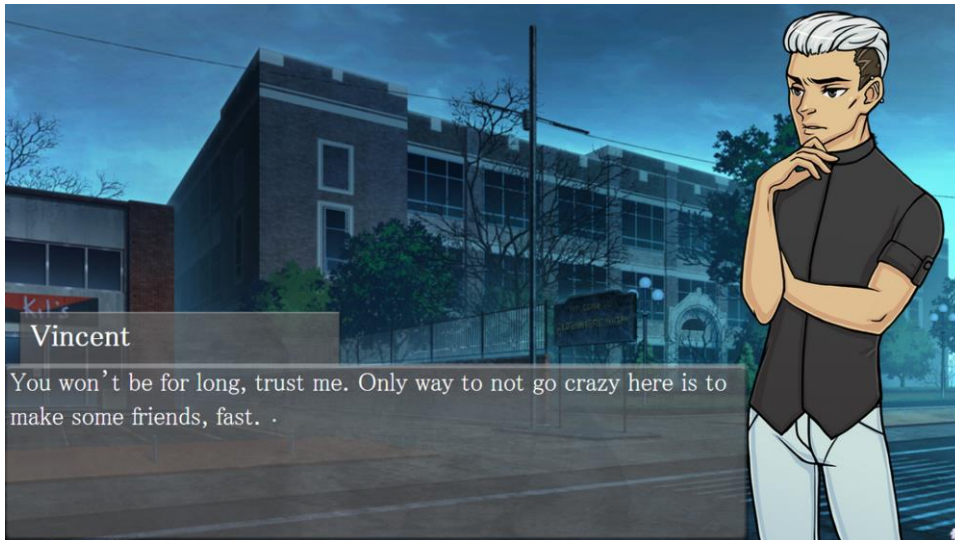
Matías: ¡Qué divertido!!!

Línea: modulo0_intro_capy_04

Capy: Ya les contaré más. Pero antes, vamos a ver un video con información sobre el tren.

Línea: modulo0_intro_capy_05

Capy: Presta atención. ¡Seguro te irá super bien en Aprendería!



Vincent

You won't be for long, trust me. Only way to not go crazy here is to make some friends, fast. .

Ejemplo de cómo funcionaría el formato, con ajustes de posición de los elementos según el análisis de Interfaz de usuario.

Capy: Bienvenidos al Capybara Express, al Vagón (infinito) del tren que los llevará al mundo mágico de Aprendería

Matías: ¿Cómo, no es el vagón 8?, nos confundimos...

Línea: modulo0_intro_capy_02

Capy: No, éste es el vagón (infinito), que se escribe como un 8 acostado.. y me presento... Mi nombre es Capy, y soy el Capybara conductor del Capybara Express, este mágico tren.

Línea: modulo0_intro_capy_03

Capy: Estamos yendo hacia Aprendería, una tierra mágica donde hay magos, magas y sus amigos animales. En este viaje aprenderán a leer y a escribir, y también un poco de magia.

Matías: ¡Qué divertido!!!

Línea: modulo0_intro_capy_04

Capy: Ya les contaré más. Pero antes, vamos a ver un video con información sobre el tren.

Línea: modulo0_intro_capy_05

Capy: Presta atención. ¡Seguro te irá super bien en Aprendería!

Diálogo Introductorio:

Locación: Vagón ∞

Prefijo de líneas de diálogo: modulo0_intro_ (se escriben con el módulo primero, la actividad, seguido por el personaje, y la línea de diálogo que es en el orden de la actividad.)

Línea: modulo0_intro_capy_01

Actividad M0-A01:

Nro. Módulo	Nro. Actividad	Objetivo pedagógico
0	1	Incorporar palabras del vocabulario seleccionado. Tren, vagón, ventana, boleto, asiento, mesa

Capy: Bienvenidos al Capybara Express, al Vagón (infinito) del tren que los llevará al mundo mágico de Aprendería

Matías: ¿Cómo, no es el vagón 8?, nos confundimos...

Línea: modulo0_intro_capy_02

Capy: No, éste es el vagón (infinito), que se escribe como un 8 acostado.. y me presento...
Mi nombre es Capy, y soy el Capybara conductor del Capybara Express, este mágico tren.

Línea: modulo0_intro_capy_03

Capy: Estamos yendo hacia Aprendería, una tierra mágica donde hay magos, magas y sus amigos animales. En este viaje aprenderán a leer y a escribir, y también un poco de magia.

Matías: ¡Qué divertido!!!

Línea: modulo0_intro_capy_04

Capy: Ya les contaré más. Pero antes, vamos a ver un video con información sobre el tren.

Línea: modulo0_intro_capy_05

Capy: Presta atención. ¡Seguro te irá super bien en Aprendería!

Precondiciones para la actividad

Contexto: vagón del tren. Capy pide atención porque verán un video con información del viaje que deben tener en cuenta (como sucede en los aviones o trenes al iniciar el viaje). En la narrativa debe aparecer que luego deberán realizar desafíos con esta información para obtener la información de sus asientos.

En el video deben aparecer las siguientes imágenes que debe ir acompañada de la palabra correspondiente: Tren, vagón, ventana, boleto, asiento, mesa,

Sugerencias para su digitalización

Luego de la narrativa, deben recordar lo que vieron en el video. Para esto están las imágenes con esas palabras y otras intrusas: avión, barco, silla, tarjeta de cumpleaños, auto. Deben marcar únicamente las que aparecen en el video.

Retroalimentación

Si, cuando se equivoca al unir la palabra con la imagen se le repite el concepto: "Recuerda que...y ahí se pone una parte del video.

Clasificación de actividad: Palabras Intrusas.

Locación: Tablet

Capy: Bienvenidos al Capybara Express, al Vagón (infinito) del tren que los llevará al mundo mágico de Aprendería

Matías: ¿Cómo, no es el vagón 8?, nos confundimos...

Línea: modulo0_intro_capy_02

Capy: No, éste es el vagón (infinito), que se escribe como un 8 acostado.. y me presento... Mi nombre es Capy, y soy el Capybara conductor del Capybara Express, este mágico tren.

Línea: modulo0_intro_capy_03

Capy: Estamos yendo hacia Aprendería, una tierra mágica donde hay magos, magas y sus amigos animales. En este viaje aprenderán a leer y a escribir, y también un poco de magia.

Matías: ¡Qué divertido!!!

Línea: modulo0_intro_capy_04

Capy: Ya les contaré más. Pero antes, vamos a ver un video con información sobre el tren.

Línea: modulo0_intro_capy_05

Capy: Presta atención. ¡Seguro te irá super bien en Aprendería!

Locutor: Capy con voz en off.

Preparación para la actividad, pasos 1 a 6:

M0-A01 paso 1:

Se ve una imagen de un TREN con la palabra TREN. Al tocar el botón de continuar se dispara la línea de audio correspondiente y se resalta la palabra e imagen.

Línea: modulo0_actividad01_capy_tren

Capy: TREN.

Línea: modulo0_actividad01_capy_01a

Capy: Esto es un TREN.

Línea: modulo0_actividad01_capy_01b

Capy: Como el Capybara Express que nos llevará por Aprendería.

Capy: Bienvenidos al Capybara Express, al Vagón (infinito) del tren que los llevará al mundo mágico de Aprendería

Matías: ¿Cómo, no es el vagón 8?, nos confundimos...

Línea: modulo0_intro_capy_02

Capy: No, éste es el vagón (infinito), que se escribe como un 8 acostado.. y me presento... Mi nombre es Capy, y soy el Capybara conductor del Capybara Express, este mágico tren.

Línea: modulo0_intro_capy_03

Capy: Estamos yendo hacia Aprendería, una tierra mágica donde hay magos, magas y sus amigos animales. En este viaje aprenderán a leer y a escribir, y también un poco de magia.

Matías: ¡Qué divertido!!!

Línea: modulo0_intro_capy_04

Capy: Ya les contaré más. Pero antes, vamos a ver un video con información sobre el tren.

Línea: modulo0_intro_capy_05

Capy: Presta atención. ¡Seguro te irá super bien en Aprendería!

La actividad avanza al paso 2.

M0-A01 paso 2:

Se ve una imagen de un VAGÓN con la palabra VAGÓN . Al tocar el botón de continuar se dispara la línea de audio correspondiente y se resalta la palabra e imagen.

Línea: modulo0_actividad01_capy_vagon

Capy: VAGÓN.

Línea: modulo0_actividad01_capy_02a

Capy: Esto es un VAGÓN.

Línea: modulo0_actividad01_capy_02b

Capy: En los vagones viajan muchos pasajeros.

La actividad avanza al paso 3.

Capy: Bienvenidos al Capybara Express, al Vagón (infinito) del tren que los llevará al mundo mágico de Aprendería

Matías: ¿Cómo, no es el vagón 8?, nos confundimos...

Línea: modulo0_intro_capy_02

Capy: No, éste es el vagón (infinito), que se escribe como un 8 acostado.. y me presento... Mi nombre es Capy, y soy el Capybara conductor del Capybara Express, este mágico tren.

Línea: modulo0_intro_capy_03

Capy: Estamos yendo hacia Aprendería, una tierra mágica donde hay magos, magas y sus amigos animales. En este viaje aprenderán a leer y a escribir, y también un poco de magia.

Matías: ¡Qué divertido!!!

Línea: modulo0_intro_capy_04

Capy: Ya les contaré más. Pero antes, vamos a ver un video con información sobre el tren.

Línea: modulo0_intro_capy_05

Capy: Presta atención. ¡Seguro te irá super bien en Aprendería!

M0-A01 paso 3:

Se ve una imagen de una VENTANA (de un tren) con la palabra VENTANA. Al tocar el botón de continuar se dispara la línea de audio correspondiente y se resalta la palabra e imagen.

Línea: modulo0_actividad01_capy_ventana

Capy: VENTANA.

Línea: modulo0_actividad01_capy_03a

Capy: Esto es una VENTANA.

Línea: modulo0_actividad01_capy_03b

Capy: ¡A través de la ventana del vagón podrán ver el paisaje!

La actividad avanza al paso 4.

Capy: Bienvenidos al Capybara Express, al Vagón (infinito) del tren que los llevará al mundo mágico de Aprendería

Matías: ¿Cómo, no es el vagón 8?, nos confundimos...

Línea: modulo0_intro_capy_02

Capy: No, éste es el vagón (infinito), que se escribe como un 8 acostado.. y me presento...
Mi nombre es Capy, y soy el Capybara conductor del Capybara Express, este mágico tren.

Línea: modulo0_intro_capy_03

Capy: Estamos yendo hacia Aprendería, una tierra mágica donde hay magos, magas y sus amigos animales. En este viaje aprenderán a leer y a escribir, y también un poco de magia.

Matías: ¡Qué divertido!!!

Línea: modulo0_intro_capy_04

Capy: Ya les contaré más. Pero antes, vamos a ver un video con información sobre el tren.

Línea: modulo0_intro_capy_05

Capy: Presta atención. ¡Seguro te irá super bien en Aprendería!

M0-A01 paso 4:

Se ve una imagen de un BOLETO (de un tren) con la palabra BOLETO. Al tocar el botón de continuar se dispara la línea de audio correspondiente y se resalta la palabra e imagen.

Línea: modulo0_actividad01_capy_boleto

Capy: BOLETO.

Línea: modulo0_actividad01_capy_04a

Capy: Esto es un BOLETO.

Línea: modulo0_actividad01_capy_04b

Capy: El boleto nos indica hacia dónde va el tren, el día y la hora del viaje y el asiento.

La actividad avanza al paso 5.

Capy: Bienvenidos al Capybara Express, al Vagón (infinito) del tren que los llevará al mundo mágico de Aprendería

Matías: ¿Cómo, no es el vagón 8?, nos confundimos...

Línea: modulo0_intro_capy_02

Capy: No, éste es el vagón (infinito), que se escribe como un 8 acostado.. y me presento... Mi nombre es Capy, y soy el Capybara conductor del Capybara Express, este mágico tren.

Línea: modulo0_intro_capy_03

Capy: Estamos yendo hacia Aprendería, una tierra mágica donde hay magos, magas y sus amigos animales. En este viaje aprenderán a leer y a escribir, y también un poco de magia.

Matías: ¡Qué divertido!!!

Línea: modulo0_intro_capy_04

Capy: Ya les contaré más. Pero antes, vamos a ver un video con información sobre el tren.

Línea: modulo0_intro_capy_05

Capy: Presta atención. ¡Seguro te irá super bien en Aprendería!

M0-A01 paso 5:

Se ve una imagen de un ASIENTO (de un tren) con la palabra ASIENTO. Al tocar el botón de continuar se dispara la línea de audio correspondiente y se resalta la palabra e imagen.

Línea: modulo0_actividad01_capy_asiento

Capy: ASIENTO.

Línea: modulo0_actividad01_capy_05a

Capy: Esto es un ASIENTO.

Línea: modulo0_actividad01_capy_05b

Capy: El Capybara Express tiene los asientos más cómodos de Aprendería.

La actividad avanza al paso 6.

M0-A01 paso 6:

Se ve una imagen de una MESA con la palabra MESA. Al tocar el botón de continuar se dispara la línea de audio correspondiente y se resalta la palabra e imagen.

Capy: Bienvenidos al Capybara Express, al Vagón (infinito) del tren que los llevará al mundo mágico de Aprendería

Matías: ¿Cómo, no es el vagón 8?, nos confundimos...

Línea: modulo0_intro_capy_02

Capy: No, éste es el vagón (infinito), que se escribe como un 8 acostado.. y me presento... Mi nombre es Capy, y soy el Capybara conductor del Capybara Express, este mágico tren.

Línea: modulo0_intro_capy_03

Capy: Estamos yendo hacia Aprendería, una tierra mágica donde hay magos, magas y sus amigos animales. En este viaje aprenderán a leer y a escribir, y también un poco de magia.

Matías: ¡Qué divertido!!!

Línea: modulo0_intro_capy_04

Capy: Ya les contaré más. Pero antes, vamos a ver un video con información sobre el tren.

Línea: modulo0_intro_capy_05

Capy: Presta atención. ¡Seguro te irá super bien en Aprendería!

Línea: modulo0_actividad01_capy_mesa

Capy: MESA.

Línea: modulo0_actividad01_capy_06a

Capy: Esto es una MESA.

Línea: modulo0_actividad01_capy_06b

Capy: Este vagón tiene mesas, donde pueden apoyar sus cosas para jugar, comer y mucho más.

La actividad avanza al paso 7.

Capy: Bienvenidos al Capybara Express, al Vagón (infinito) del tren que los llevará al mundo mágico de Aprendería

Matías: ¿Cómo, no es el vagón 8?, nos confundimos...

Línea: modulo0_intro_capy_02

Capy: No, éste es el vagón (infinito), que se escribe como un 8 acostado.. y me presento... Mi nombre es Capy, y soy el Capybara conductor del Capybara Express, este mágico tren.

Línea: modulo0_intro_capy_03

Capy: Estamos yendo hacia Aprendería, una tierra mágica donde hay magos, magas y sus amigos animales. En este viaje aprenderán a leer y a escribir, y también un poco de magia.

Matías: ¡Qué divertido!!!

Línea: modulo0_intro_capy_04

Capy: Ya les contaré más. Pero antes, vamos a ver un video con información sobre el tren.

Línea: modulo0_intro_capy_05

Capy: Presta atención. ¡Seguro te irá super bien en Aprendería!

Evaluación de la actividad, pasos 7 a 12:

M0-A01 paso 7:

M0-A01 paso 7.1:

Se ve la palabra TREN arriba y al centro de la pantalla con las imágenes de un TREN y un AVIÓN.

Línea: modulo0_actividad01_capy_07_1

Capy: Ahora que vimos como es el Capybara Express, vamos a resolver unos desafíos para encontrar sus asientos.

Línea: modulo0_actividad01_capy_07_1b

Capy: ¿Podrías ayudar a Matías y Sofía a encontrar sus asientos?.

Línea: modulo0_actividad01_capy_consigna

Capy: Elige entre las imágenes que aparecen, aquellas que corresponden a las palabras que viste en el video.

Capy: Bienvenidos al Capybara Express, al Vagón (infinito) del tren que los llevará al mundo mágico de Aprendería

Matías: ¿Cómo, no es el vagón 8?, nos confundimos...

Línea: modulo0_intro_capy_02

Capy: No, éste es el vagón (infinito), que se escribe como un 8 acostado.. y me presento... Mi nombre es Capy, y soy el Capybara conductor del Capybara Express, este mágico tren.

Línea: modulo0_intro_capy_03

Capy: Estamos yendo hacia Aprendería, una tierra mágica donde hay magos, magas y sus amigos animales. En este viaje aprenderán a leer y a escribir, y también un poco de magia.

Matías: ¡Qué divertido!!!

Línea: modulo0_intro_capy_04

Capy: Ya les contaré más. Pero antes, vamos a ver un video con información sobre el tren.

Línea: modulo0_intro_capy_05

Capy: Presta atención. ¡Seguro te irá super bien en Aprendería!

M0-A01 paso 7.2:

El usuario elige una de las imágenes.

En caso de acierto:

M0-A01 paso 7.2.a:

La imagen del TREN brilla, la palabra TREN destella y la imagen del AVIÓN se desvanece. Se dispara un efecto de sonido de acierto.

Se dispara la línea de audio correspondiente.

Línea: acierto_capy_01

Capy: ¡¡¡Bien hecho!!! ¡Felicitaciones!

Se avanza al paso 8

En caso de error:

Capy: Bienvenidos al Capybara Express, al Vagón (infinito) del tren que los llevará al mundo mágico de Aprendería

Matías: ¿Cómo, no es el vagón 8?, nos confundimos...

Línea: modulo0_intro_capy_02

Capy: No, éste es el vagón (infinito), que se escribe como un 8 acostado.. y me presento... Mi nombre es Capy, y soy el Capybara conductor del Capybara Express, este mágico tren.

Línea: modulo0_intro_capy_03

Capy: Estamos yendo hacia Aprendería, una tierra mágica donde hay magos, magas y sus amigos animales. En este viaje aprenderán a leer y a escribir, y también un poco de magia.

Matías: ¡Qué divertido!!!

Línea: modulo0_intro_capy_04

Capy: Ya les contaré más. Pero antes, vamos a ver un video con información sobre el tren.

Línea: modulo0_intro_capy_05

Capy: Presta atención. ¡Seguro te irá super bien en Aprendería!

M0-A01 paso 7.2.b:

La imagen del AVIÓN se sacude y se dispara un efecto de sonido de error.

Se dispara la línea de audio correspondiente.

Línea: error_capy_01

Capy: Mmm... no es correcto. Recuerda que...

Se retorna al **M0-A01 paso 1** donde se ve el video que explica la palabra y luego se vuelve al **M0-A01 paso 7**

M0-A01 paso 8:

M0-A01 paso 8.1:

Se ve la palabra VAGÓN arriba y al centro de la pantalla con las imágenes de un VAGÓN y un BARCO.

M0-A01 paso 8.2:

El usuario elige una de las imágenes.

Capy: Bienvenidos al Capybara Express, al Vagón (infinito) del tren que los llevará al mundo mágico de Aprendería

Matías: ¿Cómo, no es el vagón 8?, nos confundimos...

Línea: modulo0_intro_capy_02

Capy: No, éste es el vagón (infinito), que se escribe como un 8 acostado.. y me presento... Mi nombre es Capy, y soy el Capybara conductor del Capybara Express, este mágico tren.

Línea: modulo0_intro_capy_03

Capy: Estamos yendo hacia Aprendería, una tierra mágica donde hay magos, magas y sus amigos animales. En este viaje aprenderán a leer y a escribir, y también un poco de magia.

Matías: ¡Qué divertido!!!

Línea: modulo0_intro_capy_04

Capy: Ya les contaré más. Pero antes, vamos a ver un video con información sobre el tren.

Línea: modulo0_intro_capy_05

Capy: Presta atención. ¡Seguro te irá super bien en Aprendería!

En caso de acierto:

M0-A01 paso 8.2.a:

La imagen del VAGÓN y la palabra VAGÓN brillan y la imagen del BARCO se desvanece. Se dispara un efecto de sonido de acierto.

Se dispara la línea de audio correspondiente.

Línea: acierto_capy_02

Capy: ¡Excelente! ¡Muy bien hecho!

Se avanza al paso 9

En caso de error:

M0-A01 paso 8.2.b:

La imagen del BARCO se sacude y se dispara un efecto de sonido de error.

Se dispara la línea de audio correspondiente.

Capy: Bienvenidos al Capybara Express, al Vagón (infinito) del tren que los llevará al mundo mágico de Aprendería

Matías: ¿Cómo, no es el vagón 8?, nos confundimos...

Línea: modulo0_intro_capy_02

Capy: No, éste es el vagón (infinito), que se escribe como un 8 acostado.. y me presento... Mi nombre es Capy, y soy el Capybara conductor del Capybara Express, este mágico tren.

Línea: modulo0_intro_capy_03

Capy: Estamos yendo hacia Aprendería, una tierra mágica donde hay magos, magas y sus amigos animales. En este viaje aprenderán a leer y a escribir, y también un poco de magia.

Matías: ¡Qué divertido!!!

Línea: modulo0_intro_capy_04

Capy: Ya les contaré más. Pero antes, vamos a ver un video con información sobre el tren.

Línea: modulo0_intro_capy_05

Capy: Presta atención. ¡Seguro te irá super bien en Aprendería!

Línea: error_capy_02

Capy: **Vuelve a intentarlo** Recuerda que...

Se retorna al **M0-A01 paso 2** donde se ve el video que explica la palabra y luego se vuelve al **M0-A01 paso 8**

M0-A01 paso 9:

M0-A01 paso 9.1:

Se ve la palabra VENTANA arriba y al centro de la pantalla con las imágenes de una VENTANA y una PUERTA.

M0-A01 paso 9.2:

El usuario elige una de las imágenes.

En caso de acierto:

Capy: Bienvenidos al Capybara Express, al Vagón (infinito) del tren que los llevará al mundo mágico de Aprendería

Matías: ¿Cómo, no es el vagón 8?, nos confundimos...

Línea: modulo0_intro_capy_02

Capy: **No, éste es el vagón (infinito), que se escribe como un 8 acostado.. y me presento...**
Mi nombre es Capy, y soy el Capybara conductor del Capybara Express, este mágico tren.

Línea: modulo0_intro_capy_03

Capy: Estamos yendo hacia Aprendería, una tierra mágica donde hay magos, magas y sus amigos animales. En este viaje aprenderán a leer y a escribir, y también un poco de magia.

Matías: ¡Qué divertido!!!

Línea: modulo0_intro_capy_04

Capy: Ya les contaré más. Pero antes, vamos a ver un video con información sobre el tren.

Línea: modulo0_intro_capy_05

Capy: Presta atención. ¡Seguro te irá super bien en Aprendería!

M0-A01 paso 9.2.a:

La imagen de la VENTANA y la palabra VENTANA brillan y la imagen de la PUERTA se desvanece. Se dispara un efecto de sonido de acierto.

Se dispara la línea de audio correspondiente.

Línea: acierto_capy_03

Capy: ¡Es correcto!

Se avanza al paso 10

En caso de error:

M0-A01 paso 9.2.b:

La imagen de la PUERTA se sacude y se dispara un efecto de sonido de error.

Se dispara la línea de audio correspondiente.

Línea: error_capy_03

Capy: Esa pregunta era difícil. Recuerda que...

Capy: Bienvenidos al Capybara Express, al Vagón (infinito) del tren que los llevará al mundo mágico de Aprendería

Matías: ¿Cómo, no es el vagón 8?, nos confundimos...

Línea: modulo0_intro_capy_02

Capy: No, éste es el vagón (infinito), que se escribe como un 8 acostado.. y me presento... Mi nombre es Capy, y soy el Capybara conductor del Capybara Express, este mágico tren.

Línea: modulo0_intro_capy_03

Capy: Estamos yendo hacia Aprendería, una tierra mágica donde hay magos, magas y sus amigos animales. En este viaje aprenderán a leer y a escribir, y también un poco de magia.

Matías: ¡Qué divertido!!!

Línea: modulo0_intro_capy_04

Capy: Ya les contaré más. Pero antes, vamos a ver un video con información sobre el tren.

Línea: modulo0_intro_capy_05

Capy: Presta atención. ¡Seguro te irá super bien en Aprendería!

Se retorna al **M0-A01 paso 3** y luego se vuelve al **M0-A01 paso 9**

M0-A01 paso 10:

M0-A01 paso 10.1:

Se ve la palabra BOLETO arriba y al centro de la pantalla con las imágenes de un BOLETO y una TARJETA DE CUMPLEAÑOS.

M0-A01 paso 10.2:

El usuario elige una de las imágenes.

En caso de acierto:

M0-A01 paso 10.2.a:

La imagen del BOLETO brilla y la palabra BOLETO brillan y la imagen de la TARJETA DE CUMPLEAÑOS se desvanece. Se dispara un efecto de sonido de acierto.

Capy: Bienvenidos al Capybara Express, al Vagón (infinito) del tren que los llevará al mundo mágico de Aprendería

Matías: ¿Cómo, no es el vagón 8?, nos confundimos...

Línea: modulo0_intro_capy_02

Capy: No, éste es el vagón (infinito), que se escribe como un 8 acostado.. y me presento... Mi nombre es Capy, y soy el Capybara conductor del Capybara Express, este mágico tren.

Línea: modulo0_intro_capy_03

Capy: Estamos yendo hacia Aprendería, una tierra mágica donde hay magos, magas y sus amigos animales. En este viaje aprenderán a leer y a escribir, y también un poco de magia.

Matías: ¡Qué divertido!!!

Línea: modulo0_intro_capy_04

Capy: Ya les contaré más. Pero antes, vamos a ver un video con información sobre el tren.

Línea: modulo0_intro_capy_05

Capy: Presta atención. ¡Seguro te irá super bien en Aprendería!

Se dispara la línea de audio correspondiente.

Línea: acierto_capy_01

Capy: ¡¡¡Bien hecho!!! ¡Felicitaciones!

Se avanza al paso 11

En caso de error:

M0-A01 paso 10.2.b:

La imagen de la TARJETA DE CUMPLEAÑOS se sacude y se dispara un efecto de sonido de error.

Se dispara la línea de audio correspondiente.

Línea: error_capy_01

Capy: Mmm... no es correcto. Recuerda que...

Se retorna al **M0-A01 paso 4** y luego se vuelve al **M0-A01 paso 10**

Capy: Bienvenidos al Capybara Express, al Vagón (infinito) del tren que los llevará al mundo mágico de Aprendería

Matías: ¿Cómo, no es el vagón 8?, nos confundimos...

Línea: modulo0_intro_capy_02

Capy: No, éste es el vagón (infinito), que se escribe como un 8 acostado.. y me presento... Mi nombre es Capy, y soy el Capybara conductor del Capybara Express, este mágico tren.

Línea: modulo0_intro_capy_03

Capy: Estamos yendo hacia Aprendería, una tierra mágica donde hay magos, magas y sus amigos animales. En este viaje aprenderán a leer y a escribir, y también un poco de magia.

Matías: ¡Qué divertido!!!

Línea: modulo0_intro_capy_04

Capy: Ya les contaré más. Pero antes, vamos a ver un video con información sobre el tren.

Línea: modulo0_intro_capy_05

Capy: Presta atención. ¡Seguro te irá super bien en Aprendería!

M0-A01 paso 11:

M0-A01 paso 11.1:

Se ve la palabra ASIENTO arriba y al centro de la pantalla con las imágenes de un ASIENTO y una SILLA.

M0-A01 paso 11.2:

El usuario elige una de las imágenes.

En caso de acierto:

M0-A01 paso 11.2.a:

La imagen del ASIENTO brilla y la palabra ASIENTO brillan y la imagen de la SILLA se desvanece. Se dispara un efecto de sonido de acierto.

Se dispara la línea de audio correspondiente.

Línea: acierto_capy_02

Capy: Bienvenidos al Capybara Express, al Vagón (infinito) del tren que los llevará al mundo mágico de Aprendería

Matías: ¿Cómo, no es el vagón 8?, nos confundimos...

Línea: modulo0_intro_capy_02

Capy: No, éste es el vagón (infinito), que se escribe como un 8 acostado.. y me presento... Mi nombre es Capy, y soy el Capybara conductor del Capybara Express, este mágico tren.

Línea: modulo0_intro_capy_03

Capy: Estamos yendo hacia Aprendería, una tierra mágica donde hay magos, magas y sus amigos animales. En este viaje aprenderán a leer y a escribir, y también un poco de magia.

Matías: ¡Qué divertido!!!

Línea: modulo0_intro_capy_04

Capy: Ya les contaré más. Pero antes, vamos a ver un video con información sobre el tren.

Línea: modulo0_intro_capy_05

Capy: Presta atención. ¡Seguro te irá super bien en Aprendería!

Capy: ¡Excelente! ¡Muy bien hecho!

Se avanza al paso 12

En caso de error:

M0-A01 paso 11.2.b:

La imagen de la SILLA se sacude y se dispara un efecto de sonido de error.

Se dispara la línea de audio correspondiente.

Línea: error_capy_02

Capy:Vuelve a intentarlo. Recuerda que...

Se retorna al **M0-A01 paso 5** y luego se vuelve al **M0-A01 paso 11**

Capy: Bienvenidos al Capybara Express, al Vagón (infinito) del tren que los llevará al mundo mágico de Aprendería

Matías: ¿Cómo, no es el vagón 8?, nos confundimos...

Línea: modulo0_intro_capy_02

Capy: No, éste es el vagón (infinito), que se escribe como un 8 acostado.. y me presento...
Mi nombre es Capy, y soy el Capybara conductor del Capybara Express, este mágico tren.

Línea: modulo0_intro_capy_03

Capy: Estamos yendo hacia Aprendería, una tierra mágica donde hay magos, magas y sus amigos animales. En este viaje aprenderán a leer y a escribir, y también un poco de magia.

Matías: ¡Qué divertido!!!

Línea: modulo0_intro_capy_04

Capy: Ya les contaré más. Pero antes, vamos a ver un video con información sobre el tren.

Línea: modulo0_intro_capy_05

Capy: Presta atención. ¡Seguro te irá super bien en Aprendería!

M0-A01 paso 12:

M0-A01 paso 12.1:

Se ve la palabra MESA arriba y al centro de la pantalla con las imágenes de una MESA y un AUTO.

M0-A01 paso 12.2:

El usuario elige una de las imágenes.

En caso de acierto:

M0-A01 paso 12.2.a:

La imagen de la MESA y la palabra MESA brillan y la imagen del AUTO se desvanece. Se dispara un efecto de sonido de acierto.

Se dispara la línea de audio correspondiente.

Línea: acierto_capy_03

Capy: ¡Es correcto!

Capy: Bienvenidos al Capybara Express, al Vagón (infinito) del tren que los llevará al mundo mágico de Aprendería

Matías: ¿Cómo, no es el vagón 8?, nos confundimos...

Línea: modulo0_intro_capy_02

Capy: No, éste es el vagón (infinito), que se escribe como un 8 acostado.. y me presento... Mi nombre es Capy, y soy el Capybara conductor del Capybara Express, este mágico tren.

Línea: modulo0_intro_capy_03

Capy: Estamos yendo hacia Aprendería, una tierra mágica donde hay magos, magas y sus amigos animales. En este viaje aprenderán a leer y a escribir, y también un poco de magia.

Matías: ¡Qué divertido!!!

Línea: modulo0_intro_capy_04

Capy: Ya les contaré más. Pero antes, vamos a ver un video con información sobre el tren.

Línea: modulo0_intro_capy_05

Capy: Presta atención. ¡Seguro te irá super bien en Aprendería!

Se avanza a M0-A02

En caso de error:

M0-A01 paso 12.2.b:

La imagen del AUTO se sacude y se dispara un efecto de sonido de error.

Se dispara la línea de audio correspondiente.

Línea: error_capy_03

Capy: Mmm, inténtalo nuevamente. . Recuerda que...

Se retorna al **M0-A01 paso 6** y luego se vuelve al **M0-A01 paso 12**

Actividad M0-A02:

Nro. Módulo	Nro. Actividad	Objetivo pedagógico
-------------	----------------	---------------------

Capy: Bienvenidos al Capybara Express, al Vagón (infinito) del tren que los llevará al mundo mágico de Aprendería

Matías: ¿Cómo, no es el vagón 8?, nos confundimos...

Línea: modulo0_intro_capy_02

Capy: No, éste es el vagón (infinito), que se escribe como un 8 acostado.. y me presento...
Mi nombre es Capy, y soy el Capybara conductor del Capybara Express, este mágico tren.

Línea: modulo0_intro_capy_03

Capy: Estamos yendo hacia Aprendería, una tierra mágica donde hay magos, magas y sus amigos animales. En este viaje aprenderán a leer y a escribir, y también un poco de magia.

Matías: ¡Qué divertido!!!

Línea: modulo0_intro_capy_04

Capy: Ya les contaré más. Pero antes, vamos a ver un video con información sobre el tren.

Línea: modulo0_intro_capy_05

Capy: Presta atención. ¡Seguro te irá super bien en Aprendería!

0	2	Segmentar palabras a partir de las sílabas que la componen
Precondiciones para la actividad		
Contexto: vagón del tren. Se les plantea que el segundo desafío para obtener la información de sus asientos es encontrar palabras que comiencen con la misma sílaba inicial. Tiene que aparecer una imagen inicial y otras tres imágenes de las cuales hay que elegir la que comienza igual a la que se presentó primero. Las imágenes deber corresponder a las siguientes palabras: vagón (vaso, taza, jarra); boleto (boina, buzo, bota); asiento (araña, tigre, ardilla); mesa (medalla, copa, podio)		
Sugerencias para su digitalización		
Aparecen las imágenes y las tres opciones, de las cuales solamente deben elegir la correcta.		
Retroalimentación		
Si, cuando se equivoca al unir las palabras, va desapareciendo la que eligió y no era correcta.		

Diálogo introductorio Actividad 02:

Locación: Vagón ∞

Capy: Bienvenidos al Capybara Express, al Vagón (infinito) del tren que los llevará al mundo mágico de Aprendería

Matías: ¿Cómo, no es el vagón 8?, nos confundimos...

Línea: modulo0_intro_capy_02

Capy: No, éste es el vagón (infinito), que se escribe como un 8 acostado.. y me presento... Mi nombre es Capy, y soy el Capybara conductor del Capybara Express, este mágico tren.

Línea: modulo0_intro_capy_03

Capy: Estamos yendo hacia Aprenderia, una tierra mágica donde hay magos, magas y sus amigos animales. En este viaje aprenderán a leer y a escribir, y también un poco de magia.

Matías: ¡Qué divertido!!!

Línea: modulo0_intro_capy_04

Capy: Ya les contaré más. Pero antes, vamos a ver un video con información sobre el tren.

Línea: modulo0_intro_capy_05

Capy: Presta atención. ¡Seguro te irá super bien en Aprenderia!

Línea: modulo0_actividad02_capy_intro01

Capy: Ya resolvieron el primer desafío, ahora, vamos a jugar al karaoke separando las palabras en partecitas llamadas sílabas. Tienen que prestar atención a la sílaba con la que empieza cada una.

Línea: modulo0_actividad02_capy_intro02

Capy: Canta conmigo cuando salte sobre la sílaba.

Preparación para la actividad, pasos 1 a 4:

Clasificación de actividad: Silabas Iniciales.

Locación: Tablet

Locutor: Capy con voz en off.

M0-A02 paso 1:

Se ve una imagen de un VAGÓN con la palabra VA - GÓN sobre ella. Al tocar el botón de continuar se dispara la línea de audio correspondiente y se resalta la palabra e imagen. Capy

Capy: Bienvenidos al Capybara Express, al Vagón (infinito) del tren que los llevará al mundo mágico de Aprendería

Matías: ¿Cómo, no es el vagón 8?, nos confundimos...

Línea: modulo0_intro_capy_02

Capy: No, éste es el vagón (infinito), que se escribe como un 8 acostado.. y me presento... Mi nombre es Capy, y soy el Capybara conductor del Capybara Express, este mágico tren.

Línea: modulo0_intro_capy_03

Capy: Estamos yendo hacia Aprendería, una tierra mágica donde hay magos, magas y sus amigos animales. En este viaje aprenderán a leer y a escribir, y también un poco de magia.

Matías: ¡Qué divertido!!!

Línea: modulo0_intro_capy_04

Capy: Ya les contaré más. Pero antes, vamos a ver un video con información sobre el tren.

Línea: modulo0_intro_capy_05

Capy: Presta atención. ¡Seguro te irá super bien en Aprendería!

salta de sílaba en sílaba a medida que suena como la pelotita en un karaoke iluminando las sílabas donde cae.

Línea: modulo0_actividad02_capy_01

Capy: VA - GÓN.

La actividad avanza al paso 2.

M0-A02 paso 2:

Se ve una imagen de un BOLETO con la palabra BO-LE-TO sobre ella. Al tocar el botón de continuar se dispara la línea de audio correspondiente y se resalta la palabra e imagen. Capy salta de sílaba en sílaba a medida que suena como la pelotita en un karaoke iluminando las sílabas donde cae.

Línea: modulo0_actividad02_capy_02

Capy: BO-LE-TO.

Capy: Bienvenidos al Capybara Express, al Vagón (infinito) del tren que los llevará al mundo mágico de Aprendería

Matías: ¿Cómo, no es el vagón 8?, nos confundimos...

Línea: modulo0_intro_capy_02

Capy: No, éste es el vagón (infinito), que se escribe como un 8 acostado.. y me presento... Mi nombre es Capy, y soy el Capybara conductor del Capybara Express, este mágico tren.

Línea: modulo0_intro_capy_03

Capy: Estamos yendo hacia Aprendería, una tierra mágica donde hay magos, magas y sus amigos animales. En este viaje aprenderán a leer y a escribir, y también un poco de magia.

Matías: ¡Qué divertido!!!

Línea: modulo0_intro_capy_04

Capy: Ya les contaré más. Pero antes, vamos a ver un video con información sobre el tren.

Línea: modulo0_intro_capy_05

Capy: Presta atención. ¡Seguro te irá super bien en Aprendería!

La actividad avanza al paso 3.

M0-A02 paso 3:

Se ve una imagen de un ASIENTO con la palabra A-SIEN-TO sobre ella. Al tocar el botón de continuar se dispara la línea de audio correspondiente y se resalta la palabra e imagen. Capy salta de sílaba en sílaba a medida que suena como la pelotita en un karaoke iluminando las sílabas donde cae.

Línea: modulo0_actividad02_capy_03

Capy: A-SIEN-TO. b

La actividad avanza al paso 4.

Capy: Bienvenidos al Capybara Express, al Vagón (infinito) del tren que los llevará al mundo mágico de Aprendería

Matías: ¿Cómo, no es el vagón 8?, nos confundimos...

Línea: modulo0_intro_capy_02

Capy: No, éste es el vagón (infinito), que se escribe como un 8 acostado.. y me presento... Mi nombre es Capy, y soy el Capybara conductor del Capybara Express, este mágico tren.

Línea: modulo0_intro_capy_03

Capy: Estamos yendo hacia Aprendería, una tierra mágica donde hay magos, magas y sus amigos animales. En este viaje aprenderán a leer y a escribir, y también un poco de magia.

Matías: ¡Qué divertido!!!

Línea: modulo0_intro_capy_04

Capy: Ya les contaré más. Pero antes, vamos a ver un video con información sobre el tren.

Línea: modulo0_intro_capy_05

Capy: Presta atención. ¡Seguro te irá super bien en Aprendería!

M0-A02 paso 4:

Se ve una imagen de una MESA con la palabra ME-SA sobre ella. Al tocar el botón de continuar se dispara la línea de audio correspondiente y se resalta la palabra e imagen. Capy salta de sílaba en sílaba a medida que suena como la pelotita en un karaoke iluminando las sílabas donde cae.

Línea: modulo0_actividad02_capy_04

Capy: ME-SA.

La actividad avanza al paso 5.

Evaluación de la actividad, pasos 5 a 8:

M0-A02 paso 5:

Línea: modulo0_actividad02_capy_05_1

Capy: Bienvenidos al Capybara Express, al Vagón (infinito) del tren que los llevará al mundo mágico de Aprendería

Matías: ¿Cómo, no es el vagón 8?, nos confundimos...

Línea: modulo0_intro_capy_02

Capy: No, éste es el vagón (infinito), que se escribe como un 8 acostado.. y me presento... Mi nombre es Capy, y soy el Capybara conductor del Capybara Express, este mágico tren.

Línea: modulo0_intro_capy_03

Capy: Estamos yendo hacia Aprendería, una tierra mágica donde hay magos, magas y sus amigos animales. En este viaje aprenderán a leer y a escribir, y también un poco de magia.

Matías: ¡Qué divertido!!!

Línea: modulo0_intro_capy_04

Capy: Ya les contaré más. Pero antes, vamos a ver un video con información sobre el tren.

Línea: modulo0_intro_capy_05

Capy: Presta atención. ¡Seguro te irá super bien en Aprendería!

Capy: ¡Qué divertido es jugar al karaoke con las sílabas! Estás muy cerca de encontrar los asientos, Busca las palabras que comienzan con la misma sílaba.

M0-A02 paso 5.1:

Se ve la palabra VA-GÓN arriba y al centro de la pantalla con las imágenes de un VAGÓN y abajo las imágenes de un VASO, una TAZA y una JARRA con sus respectivos nombres sobre ellas, VA-SO, TA-ZA y JA-RRA.

M0-A02 paso 5.2:

Se dispara la línea de audio correspondiente.

Línea: modulo0_actividad02_capy_05_2

Capy: Toca la imagen de la palabra que comienza igual a VA-GÓN.

M0-A02 paso 5.3:

El usuario elige una de las imágenes.

Capy: Bienvenidos al Capybara Express, al Vagón (infinito) del tren que los llevará al mundo mágico de Aprendería

Matías: ¿Cómo, no es el vagón 8?, nos confundimos...

Línea: modulo0_intro_capy_02

Capy: No, éste es el vagón (infinito), que se escribe como un 8 acostado.. y me presento... Mi nombre es Capy, y soy el Capybara conductor del Capybara Express, este mágico tren.

Línea: modulo0_intro_capy_03

Capy: Estamos yendo hacia Aprendería, una tierra mágica donde hay magos, magas y sus amigos animales. En este viaje aprenderán a leer y a escribir, y también un poco de magia.

Matías: ¡Qué divertido!!!

Línea: modulo0_intro_capy_04

Capy: Ya les contaré más. Pero antes, vamos a ver un video con información sobre el tren.

Línea: modulo0_intro_capy_05

Capy: Presta atención. ¡Seguro te irá super bien en Aprendería!

En caso de acierto:

M0-A01 paso 5.3.a:

La imagen del VAGON y del VASO brillan y las demás se desvanecen. Se dispara un efecto de sonido de acierto.

Se dispara la línea de audio correspondiente.

Línea: acierto_capy_01

Capy: ¡¡¡Bien hecho!!! ¡Felicitaciones!

Línea: modulo0_actividad02_capy_05b

Capy: VA-GÓN comienza igual que VA-SO.

Se avanza al paso 6

En caso de error:

M0-A02 paso 5.3.b:

La imagen seleccionada se sacude y desvanece.

Capy: Bienvenidos al Capybara Express, al Vagón (infinito) del tren que los llevará al mundo mágico de Aprendería

Matías: ¿Cómo, no es el vagón 8?, nos confundimos...

Línea: modulo0_intro_capy_02

Capy: No, éste es el vagón (infinito), que se escribe como un 8 acostado.. y me presento...
Mi nombre es Capy, y soy el Capybara conductor del Capybara Express, este mágico tren.

Línea: modulo0_intro_capy_03

Capy: Estamos yendo hacia Aprendería, una tierra mágica donde hay magos, magas y sus amigos animales. En este viaje aprenderán a leer y a escribir, y también un poco de magia.

Matías: ¡Qué divertido!!!

Línea: modulo0_intro_capy_04

Capy: Ya les contaré más. Pero antes, vamos a ver un video con información sobre el tren.

Línea: modulo0_intro_capy_05

Capy: Presta atención. ¡Seguro te irá super bien en Aprendería!

Se dispara la línea de audio correspondiente.

Línea: error_capy_04

Capy: Prueba otra vez.

Línea: modulo0_actividad02_capy_05_2

Capy: Elige la imagen de la palabra que comienza igual a VA-GÓN.

Se repite la actividad hasta que se elige la correcta.

M0-A02 paso 6:

M0-A02 paso 6.1:

Se ve la palabra BO-LE-TO arriba y al centro de la pantalla con las imágenes de un BOLETO y abajo las imágenes de una BOINA, un BUZO y una BOTA con sus respectivos nombres sobre ellas, BOI-NA, BU-ZO y BO-TA.

M0-A02 paso 6.2:

Se dispara la línea de audio correspondiente.

Capy: Bienvenidos al Capybara Express, al Vagón (infinito) del tren que los llevará al mundo mágico de Aprendería

Matías: ¿Cómo, no es el vagón 8?, nos confundimos...

Línea: modulo0_intro_capy_02

Capy: No, éste es el vagón (infinito), que se escribe como un 8 acostado.. y me presento... Mi nombre es Capy, y soy el Capybara conductor del Capybara Express, este mágico tren.

Línea: modulo0_intro_capy_03

Capy: Estamos yendo hacia Aprendería, una tierra mágica donde hay magos, magas y sus amigos animales. En este viaje aprenderán a leer y a escribir, y también un poco de magia.

Matías: ¡Qué divertido!!!

Línea: modulo0_intro_capy_04

Capy: Ya les contaré más. Pero antes, vamos a ver un video con información sobre el tren.

Línea: modulo0_intro_capy_05

Capy: Presta atención. ¡Seguro te irá super bien en Aprendería!

Línea: modulo0_actividad02_capy_06_2

Capy: Toca la imagen de la palabra que comienza igual a BO-LE-TO.

M0-A02 paso 6.3:

El usuario elige una de las imágenes.

En caso de acierto:

M0-A02 paso 6.3.a:

La imagen del BOLETO y de la BOTA brillan y las demás se desvanecen. Se dispara un efecto de sonido de acierto.

Se dispara la línea de audio correspondiente.

Línea: acierto_capy_02

Capy: ¡Excelente! ¡Muy bien hecho!

Línea: modulo0_actividad02_capy_06b

Capy: BO-LE-TO comienza igual que BO-TA.

Se avanza al paso 7

Capy: Bienvenidos al Capybara Express, al Vagón (infinito) del tren que los llevará al mundo mágico de Aprendería

Matías: ¿Cómo, no es el vagón 8?, nos confundimos...

Línea: modulo0_intro_capy_02

Capy: No, éste es el vagón (infinito), que se escribe como un 8 acostado.. y me presento... Mi nombre es Capy, y soy el Capybara conductor del Capybara Express, este mágico tren.

Línea: modulo0_intro_capy_03

Capy: Estamos yendo hacia Aprendería, una tierra mágica donde hay magos, magas y sus amigos animales. En este viaje aprenderán a leer y a escribir, y también un poco de magia.

Matías: ¡Qué divertido!!!

Línea: modulo0_intro_capy_04

Capy: Ya les contaré más. Pero antes, vamos a ver un video con información sobre el tren.

Línea: modulo0_intro_capy_05

Capy: Presta atención. ¡Seguro te irá super bien en Aprendería!

En caso de error:

M0-A02 paso 6.3.b:

La imagen seleccionada se sacude y desvanece.

Se dispara la línea de audio correspondiente.

Línea: error_capy_05

Capy: Inténtalo de nuevo.

Línea: modulo0_actividad02_capy_06_2

Capy: Toca la imagen de la palabra que comienza igual a BO-TA.

Se repite la actividad hasta que se elige la correcta.

Capy: Bienvenidos al Capybara Express, al Vagón (infinito) del tren que los llevará al mundo mágico de Aprendería

Matías: ¿Cómo, no es el vagón 8?, nos confundimos...

Línea: modulo0_intro_capy_02

Capy: No, éste es el vagón (infinito), que se escribe como un 8 acostado.. y me presento...
Mi nombre es Capy, y soy el Capybara conductor del Capybara Express, este mágico tren.

Línea: modulo0_intro_capy_03

Capy: Estamos yendo hacia Aprendería, una tierra mágica donde hay magos, magas y sus amigos animales. En este viaje aprenderán a leer y a escribir, y también un poco de magia.

Matías: ¡Qué divertido!!!

Línea: modulo0_intro_capy_04

Capy: Ya les contaré más. Pero antes, vamos a ver un video con información sobre el tren.

Línea: modulo0_intro_capy_05

Capy: Presta atención. ¡Seguro te irá super bien en Aprendería!

M0-A02 paso 7:

M0-A02 paso 7.1:

Se ve la palabra A-SIEN-TO arriba y al centro de la pantalla con la imagen de un ASIENTO y abajo las imágenes de una ARAÑA, un TIGRE y una ARDILLA con sus respectivos nombres sobre ellas, A-RA-ÑA, BU-ZO y BO-TA.

M0-A02 paso 7.2:

Se dispara la línea de audio correspondiente.

Línea: modulo0_actividad02_capy_07_2

Capy: Elige la imagen de la palabra que comienza igual a A-SIEN-TO.

M0-A02 paso 7.3:

El usuario elige una de las imágenes.

En caso de acierto:

M0-A02 paso 7.3.a:

La imagen del ASIENTO y de la ARAÑA brillan y las demás se desvanecen. Se dispara un efecto de sonido de acierto.

Capy: Bienvenidos al Capybara Express, al Vagón (infinito) del tren que los llevará al mundo mágico de Aprendería

Matías: ¿Cómo, no es el vagón 8?, nos confundimos...

Línea: modulo0_intro_capy_02

Capy: No, éste es el vagón (infinito), que se escribe como un 8 acostado.. y me presento... Mi nombre es Capy, y soy el Capybara conductor del Capybara Express, este mágico tren.

Línea: modulo0_intro_capy_03

Capy: Estamos yendo hacia Aprendería, una tierra mágica donde hay magos, magas y sus amigos animales. En este viaje aprenderán a leer y a escribir, y también un poco de magia.

Matías: ¡Qué divertido!!!

Línea: modulo0_intro_capy_04

Capy: Ya les contaré más. Pero antes, vamos a ver un video con información sobre el tren.

Línea: modulo0_intro_capy_05

Capy: Presta atención. ¡Seguro te irá super bien en Aprendería!

Se dispara la línea de audio correspondiente.

Línea: acierto_capy_03

Capy: ¡Es correcto!

Línea: modulo0_actividad02_capy_07b

Capy: A-SIEN-TO comienza igual que A-RA-ÑA.

Se avanza al paso 8

En caso de error:

M0-A02 paso 7.3.b:

La imagen seleccionada se sacude y desvanece.

Se dispara la línea de audio correspondiente.

Línea: error_capy_04

Capy: Prueba otra vez.

Línea: modulo0_actividad02_capy_07_2

Capy: Bienvenidos al Capybara Express, al Vagón (infinito) del tren que los llevará al mundo mágico de Aprendería

Matías: ¿Cómo, no es el vagón 8?, nos confundimos...

Línea: modulo0_intro_capy_02

Capy: No, éste es el vagón (infinito), que se escribe como un 8 acostado.. y me presento... Mi nombre es Capy, y soy el Capybara conductor del Capybara Express, este mágico tren.

Línea: modulo0_intro_capy_03

Capy: Estamos yendo hacia Aprendería, una tierra mágica donde hay magos, magas y sus amigos animales. En este viaje aprenderán a leer y a escribir, y también un poco de magia.

Matías: ¡Qué divertido!!!

Línea: modulo0_intro_capy_04

Capy: Ya les contaré más. Pero antes, vamos a ver un video con información sobre el tren.

Línea: modulo0_intro_capy_05

Capy: Presta atención. ¡Seguro te irá super bien en Aprendería!

Capy: Elige la imagen de la palabra que comienza igual a A-SIEN-TO.

Se repite la actividad hasta que se elige la correcta.

M0-A02 paso 8:

M0-A02 paso 8.1:

Se ve la palabra ME-SA arriba y al centro de la pantalla con la imagen de una MESA y abajo las imágenes de una MEDALLA, una COPA y un PODIO con sus respectivos nombres sobre ellas, ME-DA-LLA, CO-PA y PO-DIO.

M0-A02 paso 8.2:

Se dispara la línea de audio correspondiente.

Línea: modulo0_actividad02_capy_08_2

Capy: Toca la imagen de la palabra que comienza igual a ME-SA.

M0-A02 paso 8.3:

El usuario elige una de las imágenes.

En caso de acierto:

Capy: Bienvenidos al Capybara Express, al Vagón (infinito) del tren que los llevará al mundo mágico de Aprendería

Matías: ¿Cómo, no es el vagón 8?, nos confundimos...

Línea: modulo0_intro_capy_02

Capy: No, éste es el vagón (infinito), que se escribe como un 8 acostado.. y me presento... Mi nombre es Capy, y soy el Capybara conductor del Capybara Express, este mágico tren.

Línea: modulo0_intro_capy_03

Capy: Estamos yendo hacia Aprendería, una tierra mágica donde hay magos, magas y sus amigos animales. En este viaje aprenderán a leer y a escribir, y también un poco de magia.

Matías: ¡Qué divertido!!!

Línea: modulo0_intro_capy_04

Capy: Ya les contaré más. Pero antes, vamos a ver un video con información sobre el tren.

Línea: modulo0_intro_capy_05

Capy: Presta atención. ¡Seguro te irá super bien en Aprendería!

M0-A02 paso 8.3.a:

La imagen de la MESA y de la MEDALLA brillan y las demás se desvanecen. Se dispara un efecto de sonido de acierto.

Se dispara la línea de audio correspondiente.

Línea: acierto_capy_04

Capy: ¡Eres brillante!

Línea: modulo0_actividad02_capy_08b

Capy: ME-SA comienza igual que ME-DA-LLA.

Se avanza a la actividad M0-A03

En caso de error:

M0-A02 paso 8.3.b:

La imagen seleccionada se sacude y desvanece.

Se dispara la línea de audio correspondiente.

Capy: Bienvenidos al Capybara Express, al Vagón (infinito) del tren que los llevará al mundo mágico de Aprendería

Matías: ¿Cómo, no es el vagón 8?, nos confundimos...

Línea: modulo0_intro_capy_02

Capy: No, éste es el vagón (infinito), que se escribe como un 8 acostado.. y me presento... Mi nombre es Capy, y soy el Capybara conductor del Capybara Express, este mágico tren.

Línea: modulo0_intro_capy_03

Capy: Estamos yendo hacia Aprendería, una tierra mágica donde hay magos, magas y sus amigos animales. En este viaje aprenderán a leer y a escribir, y también un poco de magia.

Matías: ¡Qué divertido!!!

Línea: modulo0_intro_capy_04

Capy: Ya les contaré más. Pero antes, vamos a ver un video con información sobre el tren.

Línea: modulo0_intro_capy_05

Capy: Presta atención. ¡Seguro te irá super bien en Aprendería!

Línea: error_capy_05

Capy: Inténtalo de nuevo.

Línea: modulo0_actividad02_capy_08_2

Capy: Toca la imagen de la palabra que comienza igual a ME-SA.

Se repite la actividad hasta que se elige la correcta.

Actividad M0-A03:

Nro. Módulo	Nro. Actividad	Objetivo pedagógico
0	3	Realizar la correspondencia grafema-fonema
Precondiciones para la actividad		

Capy: Bienvenidos al Capybara Express, al Vagón (infinito) del tren que los llevará al mundo mágico de Aprendería

Matías: ¿Cómo, no es el vagón 8?, nos confundimos...

Línea: modulo0_intro_capy_02

Capy: No, éste es el vagón (infinito), que se escribe como un 8 acostado.. y me presento... Mi nombre es Capy, y soy el Capybara conductor del Capybara Express, este mágico tren.

Línea: modulo0_intro_capy_03

Capy: Estamos yendo hacia Aprendería, una tierra mágica donde hay magos, magas y sus amigos animales. En este viaje aprenderán a leer y a escribir, y también un poco de magia.

Matías: ¡Qué divertido!!!

Línea: modulo0_intro_capy_04

Capy: Ya les contaré más. Pero antes, vamos a ver un video con información sobre el tren.

Línea: modulo0_intro_capy_05

Capy: Presta atención. ¡Seguro te irá super bien en Aprendería!

Contexto: vagón del tren. Sofía y Matías mirando el boleto sin comprender qué deben hacer porque no entienden la información que allí dice:

vagón: "LETRAS",

Asientos "M y S".

Hora: 000

Aparece Capy y les explica que como completaron los desafíos, sus asientos son los que comienzan con el sonido de sus nombres así que deben buscarlo entre las letras que están sobre los asientos.

Sugerencias para su digitalización

Vagón de tren con asientos que en lugar de números, tienen letras. Deben aparecer las vocales, (a,e,i,o,u) y consonantes: M; L P; T;S F

Retroalimentación

Si, cuando no eligen la letra correcta, se oraliza enfatizando en el sonido inicial y se advierte la diferencia entre la que corresponde y la que eligieron en forma equivocada.

Diálogo introductorio Actividad 03:

Locación: Vagón ∞

Capy: Bienvenidos al Capybara Express, al Vagón (infinito) del tren que los llevará al mundo mágico de Aprendería

Matías: ¿Cómo, no es el vagón 8?, nos confundimos...

Línea: modulo0_intro_capy_02

Capy: No, éste es el vagón (infinito), que se escribe como un 8 acostado.. y me presento... Mi nombre es Capy, y soy el Capybara conductor del Capybara Express, este mágico tren.

Línea: modulo0_intro_capy_03

Capy: Estamos yendo hacia Aprendería, una tierra mágica donde hay magos, magas y sus amigos animales. En este viaje aprenderán a leer y a escribir, y también un poco de magia.

Matías: ¡Qué divertido!!!

Línea: modulo0_intro_capy_04

Capy: Ya les contaré más. Pero antes, vamos a ver un video con información sobre el tren.

Línea: modulo0_intro_capy_05

Capy: Presta atención. ¡Seguro te irá super bien en Aprendería!

Línea: modulo0_actividad03_capy_intro03

Capy: **podieron resolver un nuevo desafío! Ahora tienen sus boletos para el Capybara Express** ¡Qué casualidad! Sus asientos tienen la primera letra de sus nombres, Matías y Sofía: M y S (oralizando los fonemas M y S, mmm y sss)

Evaluación de la actividad, pasos 1 y 2:

Clasificación de actividad: Letra inicial.

Locación: plano de Vagón ∞

Locutor: Capy con voz en off.

M0-A03 paso 1:

Se ve una vista aérea simplificada del vagón en el cual se pueden ver varios asientos con una letra en el respaldo (A,E,I,O,U,M,L,P,T,S,F) organizados de forma alfabética.

En un lugar visible de la pantalla puede verse el boleto de tren con la siguiente información:

Capy: Bienvenidos al Capybara Express, al Vagón (infinito) del tren que los llevará al mundo mágico de Aprendería

Matías: ¿Cómo, no es el vagón 8?, nos confundimos...

Línea: modulo0_intro_capy_02

Capy: **No, éste es el vagón (infinito), que se escribe como un 8 acostado.. y me presento...** Mi nombre es Capy, y soy el Capybara conductor del Capybara Express, este mágico tren.

Línea: modulo0_intro_capy_03

Capy: Estamos yendo hacia Aprendería, una tierra mágica donde hay magos, magas y sus amigos animales. En este viaje aprenderán a leer y a escribir, y también un poco de magia.

Matías: ¡Qué divertido!!!

Línea: modulo0_intro_capy_04

Capy: Ya les contaré más. Pero antes, vamos a ver un video con información sobre el tren.

Línea: modulo0_intro_capy_05

Capy: Presta atención. ¡Seguro te irá super bien en Aprendería!

vagón: "INFINITO LETRAS",
Asientos "M y S".
Hora: 000

Línea: modulo0_actividad03_capy_01

Capy: Ayuda, ahora, a Sofía e encontrar su asiento? Tiene la misma letra con la que comienza su nombre! ¡Sofía, S! (oralizando la S como sss)

La actividad avanza al paso 2.

M0-A03 paso 2:

El usuario procede a elegir el asiento de Sofía.

En caso de acierto:

M0-A03 paso 2.a:

El asiento brilla y queda resaltado como que fue elegido correctamente.

Línea: acierto_capy_01

Capy: ¡¡Bien hecho!!! ¡Felicitaciones!

Capy: Bienvenidos al Capybara Express, al Vagón (infinito) del tren que los llevará al mundo mágico de Aprendería

Matías: ¿Cómo, no es el vagón 8?, nos confundimos...

Línea: modulo0_intro_capy_02

Capy: No, éste es el vagón (infinito), que se escribe como un 8 acostado.. y me presento... Mi nombre es Capy, y soy el Capybara conductor del Capybara Express, este mágico tren.

Línea: modulo0_intro_capy_03

Capy: Estamos yendo hacia Aprendería, una tierra mágica donde hay magos, magas y sus amigos animales. En este viaje aprenderán a leer y a escribir, y también un poco de magia.

Matías: ¡Qué divertido!!!

Línea: modulo0_intro_capy_04

Capy: Ya les contaré más. Pero antes, vamos a ver un video con información sobre el tren.

Línea: modulo0_intro_capy_05

Capy: Presta atención. ¡Seguro te irá super bien en Aprendería!

La actividad avanza al paso 3

En caso de error:

M0-A03 paso 2.b:

El asiento elegido se sacude seguido de un efecto de sonido de error.

Se dispara la línea de audio correspondiente.

Línea: modulo0_actividad03_capy_error_01

Capy: Recuerda que tiene la letra con la que comienza su nombre. Sofía (énfasis en la oralización de la letra inicial) y la letra que elegiste fue...

Si elige la "A"

M0-A03 paso 2.b.a:

Línea: modulo0_actividad03_capy_error_a

Capy: ...la letra "A". Inténtalo de nuevo.

Capy: Bienvenidos al Capybara Express, al Vagón (infinito) del tren que los llevará al mundo mágico de Aprendería

Matías: ¿Cómo, no es el vagón 8?, nos confundimos...

Línea: modulo0_intro_capy_02

Capy: No, éste es el vagón (infinito), que se escribe como un 8 acostado.. y me presento... Mi nombre es Capy, y soy el Capybara conductor del Capybara Express, este mágico tren.

Línea: modulo0_intro_capy_03

Capy: Estamos yendo hacia Aprendería, una tierra mágica donde hay magos, magas y sus amigos animales. En este viaje aprenderán a leer y a escribir, y también un poco de magia.

Matías: ¡Qué divertido!!!

Línea: modulo0_intro_capy_04

Capy: Ya les contaré más. Pero antes, vamos a ver un video con información sobre el tren.

Línea: modulo0_intro_capy_05

Capy: Presta atención. ¡Seguro te irá super bien en Aprendería!

Si elige la “E”

M0-A03 paso 2.b.e:

Línea: modulo0_actividad03_capy_error_e

Capy: ...la letra “E”. Inténtalo de nuevo.

Si elige la “I”

M0-A03 paso 2.b.i:

Línea: modulo0_actividad03_capy_error_i

Capy: ...la letra “I”. Inténtalo de nuevo.

Si elige la “O”

M0-A03 paso 2.b.o:

Línea: modulo0_actividad03_capy_error_o

Capy: ...la letra “O”. Inténtalo de nuevo.

Si elige la “U”

M0-A03 paso 2.b.u:

Capy: Bienvenidos al Capybara Express, al Vagón (infinito) del tren que los llevará al mundo mágico de Aprendería

Matías: ¿Cómo, no es el vagón 8?, nos confundimos...

Línea: modulo0_intro_capy_02

Capy: No, éste es el vagón (infinito), que se escribe como un 8 acostado.. y me presento...
Mi nombre es Capy, y soy el Capybara conductor del Capybara Express, este mágico tren.

Línea: modulo0_intro_capy_03

Capy: Estamos yendo hacia Aprendería, una tierra mágica donde hay magos, magas y sus amigos animales. En este viaje aprenderán a leer y a escribir, y también un poco de magia.

Matías: ¡Qué divertido!!!

Línea: modulo0_intro_capy_04

Capy: Ya les contaré más. Pero antes, vamos a ver un video con información sobre el tren.

Línea: modulo0_intro_capy_05

Capy: Presta atención. ¡Seguro te irá super bien en Aprendería!

Línea: modulo0_actividad03_capy_error_u

Capy: ...la letra "U". Inténtalo de nuevo.

Si elige la "L"

M0-A03 paso 2.b.l:

Línea: modulo0_actividad03_capy_error_l

Capy: ...la letra "L". Inténtalo de nuevo.

Si elige la "P"

M0-A03 paso 2.b.p:

Línea: modulo0_actividad03_capy_error_p

Capy: ...la letra "P". Inténtalo de nuevo.

Si elige la "T"

M0-A03 paso 2.b.t:

Línea: modulo0_actividad03_capy_error_t

Capy: ...la letra "T". Inténtalo de nuevo.

Capy: Bienvenidos al Capybara Express, al Vagón (infinito) del tren que los llevará al mundo mágico de Aprendería

Matías: ¿Cómo, no es el vagón 8?, nos confundimos...

Línea: modulo0_intro_capy_02

Capy: No, éste es el vagón (infinito), que se escribe como un 8 acostado.. y me presento...
Mi nombre es Capy, y soy el Capybara conductor del Capybara Express, este mágico tren.

Línea: modulo0_intro_capy_03

Capy: Estamos yendo hacia Aprendería, una tierra mágica donde hay magos, magas y sus amigos animales. En este viaje aprenderán a leer y a escribir, y también un poco de magia.

Matías: ¡Qué divertido!!!

Línea: modulo0_intro_capy_04

Capy: Ya les contaré más. Pero antes, vamos a ver un video con información sobre el tren.

Línea: modulo0_intro_capy_05

Capy: Presta atención. ¡Seguro te irá super bien en Aprendería!

Si elige la “F”

M0-A03 paso 2.b.f:

Línea: modulo0_actividad03_capy_error_f

Capy: ...la letra “F”. Inténtalo de nuevo.

M0-A03 paso 3:

Línea: modulo0_actividad03_capy_02

Capy: Ahora tienes que encontrar el asiento de Matías. Es el que tiene la misma letra con la que comienza su nombre! ¡Matías, M!

La actividad sigue hasta encontrar el otro asiento.

En caso de acierto:

M0-A03 paso 3.a.2:

Línea: modulo0_actividad03_capy_03

Capy: Bienvenidos al Capybara Express, al Vagón (infinito) del tren que los llevará al mundo mágico de Aprendería

Matías: ¿Cómo, no es el vagón 8?, nos confundimos...

Línea: modulo0_intro_capy_02

Capy: No, éste es el vagón (infinito), que se escribe como un 8 acostado.. y me presento... Mi nombre es Capy, y soy el Capybara conductor del Capybara Express, este mágico tren.

Línea: modulo0_intro_capy_03

Capy: Estamos yendo hacia Aprendería, una tierra mágica donde hay magos, magas y sus amigos animales. En este viaje aprenderán a leer y a escribir, y también un poco de magia.

Matías: ¡Qué divertido!!!

Línea: modulo0_intro_capy_04

Capy: Ya les contaré más. Pero antes, vamos a ver un video con información sobre el tren.

Línea: modulo0_intro_capy_05

Capy: Presta atención. ¡Seguro te irá super bien en Aprendería!

Capy: ¡Genial! ¡Ahora ya podemos iniciar el viaje! ¡Encontraste los asientos correctamente!

Se avanza a la actividad M0-A04

En caso de error:

M0-A03 paso 3.b:

El asiento elegido se sacude seguido de un efecto de sonido de error.

Se dispara la línea de audio correspondiente.

Línea: modulo0_actividad03_capy_error_02

Capy: Recuerda que tiene la letra con la que comienzan su nombre. **Matías** (énfasis en la oralización de la letra inicial) y la letra que elegiste fue...

Si elige la "A"

M0-A03 paso 3.b.a:

Línea: modulo0_actividad03_capy_error_a

Capy: Bienvenidos al Capybara Express, al Vagón (infinito) del tren que los llevará al mundo mágico de Aprendería

Matías: ¿Cómo, no es el vagón 8?, nos confundimos...

Línea: modulo0_intro_capy_02

Capy: No, éste es el vagón (infinito), que se escribe como un 8 acostado.. y me presento... Mi nombre es Capy, y soy el Capybara conductor del Capybara Express, este mágico tren.

Línea: modulo0_intro_capy_03

Capy: Estamos yendo hacia Aprendería, una tierra mágica donde hay magos, magas y sus amigos animales. En este viaje aprenderán a leer y a escribir, y también un poco de magia.

Matías: ¡Qué divertido!!!

Línea: modulo0_intro_capy_04

Capy: Ya les contaré más. Pero antes, vamos a ver un video con información sobre el tren.

Línea: modulo0_intro_capy_05

Capy: Presta atención. ¡Seguro te irá super bien en Aprendería!

Capy: ...la letra "A". Inténtalo de nuevo.

Si elige la "E"

M0-A03 paso 3.b.e:

Línea: modulo0_actividad03_capy_error_e

Capy: ...la letra "E". Inténtalo de nuevo.

Si elige la "I"

M0-A03 paso 3.b.i:

Línea: modulo0_actividad03_capy_error_i

Capy: ...la letra "I". Inténtalo de nuevo.

Si elige la "O"

M0-A03 paso 3.b.o:

Línea: modulo0_actividad03_capy_error_o

Capy: ...la letra "O". Inténtalo de nuevo.

Si elige la "U"

Capy: Bienvenidos al Capybara Express, al Vagón (infinito) del tren que los llevará al mundo mágico de Aprendería

Matías: ¿Cómo, no es el vagón 8?, nos confundimos...

Línea: modulo0_intro_capy_02

Capy: No, éste es el vagón (infinito), que se escribe como un 8 acostado.. y me presento...
Mi nombre es Capy, y soy el Capybara conductor del Capybara Express, este mágico tren.

Línea: modulo0_intro_capy_03

Capy: Estamos yendo hacia Aprendería, una tierra mágica donde hay magos, magas y sus amigos animales. En este viaje aprenderán a leer y a escribir, y también un poco de magia.

Matías: ¡Qué divertido!!!

Línea: modulo0_intro_capy_04

Capy: Ya les contaré más. Pero antes, vamos a ver un video con información sobre el tren.

Línea: modulo0_intro_capy_05

Capy: Presta atención. ¡Seguro te irá super bien en Aprendería!

M0-A03 paso 3.b.u:

Línea: modulo0_actividad03_capy_error_u

Capy: ...la letra "U". Inténtalo de nuevo.

Si elige la "L"

M0-A03 paso 3.b.l:

Línea: modulo0_actividad03_capy_error_l

Capy: ...la letra "L". Inténtalo de nuevo.

Si elige la "P"

M0-A03 paso 3.b.p:

Línea: modulo0_actividad03_capy_error_p

Capy: ...la letra "P". Inténtalo de nuevo.

Si elige la "T"

M0-A03 paso 3.b.t:

Línea: modulo0_actividad03_capy_error_t

Capy: Bienvenidos al Capybara Express, al Vagón (infinito) del tren que los llevará al mundo mágico de Aprendería

Matías: ¿Cómo, no es el vagón 8?, nos confundimos...

Línea: modulo0_intro_capy_02

Capy: No, éste es el vagón (infinito), que se escribe como un 8 acostado.. y me presento...
Mi nombre es Capy, y soy el Capybara conductor del Capybara Express, este mágico tren.

Línea: modulo0_intro_capy_03

Capy: Estamos yendo hacia Aprendería, una tierra mágica donde hay magos, magas y sus amigos animales. En este viaje aprenderán a leer y a escribir, y también un poco de magia.

Matías: ¡Qué divertido!!!

Línea: modulo0_intro_capy_04

Capy: Ya les contaré más. Pero antes, vamos a ver un video con información sobre el tren.

Línea: modulo0_intro_capy_05

Capy: Presta atención. ¡Seguro te irá super bien en Aprendería!

Capy: ...la letra "T". Inténtalo de nuevo.

Si elige la "F"

M0-A03 paso 3.b.f:

Línea: modulo0_actividad03_capy_error_f

Capy: ...la letra "F". Inténtalo de nuevo.

Actividad M0-A04:

Nro. Módulo	Nro. Actividad	Objetivo pedagógico
0	4	Realizar la correspondencia grafema-fonema

Capy: Bienvenidos al Capybara Express, al Vagón (infinito) del tren que los llevará al mundo mágico de Aprendería

Matías: ¿Cómo, no es el vagón 8?, nos confundimos...

Línea: modulo0_intro_capy_02

Capy: No, éste es el vagón (infinito), que se escribe como un 8 acostado.. y me presento...
Mi nombre es Capy, y soy el Capybara conductor del Capybara Express, este mágico tren.

Línea: modulo0_intro_capy_03

Capy: Estamos yendo hacia Aprendería, una tierra mágica donde hay magos, magas y sus amigos animales. En este viaje aprenderán a leer y a escribir, y también un poco de magia.

Matías: ¡Qué divertido!!!

Línea: modulo0_intro_capy_04

Capy: Ya les contaré más. Pero antes, vamos a ver un video con información sobre el tren.

Línea: modulo0_intro_capy_05

Capy: Presta atención. ¡Seguro te irá super bien en Aprendería!

Precondiciones para la actividad
Contexto: vagón del tren. Sofía y Matías, mirando las letras de los demás asientos, se enfrentan al desafío de identificar las otras letras de sus nombres para que las ventanas se abran y les permitan ver hacia afuera.
Sugerencias para su digitalización
Vagón de tren con asientos con las letras. Deben aparecer las vocales, (a,e,i,o,u) y consonantes: M; L P; T;S F. Se les presenta una imagen en sus asientos (que encontraron en la actividad anterior) con el nombre escrito y se oraliza. Luego van a buscar los asientos que forman su nombre en orden. Al marcar la letra se activa el sonido. Deben ser diferentes (en color o en formato) las letras de los nombres de Matías y Sofía para que puedan diferenciarse.
Retroalimentación
Cuando ellos van tocando las letras que seleccionan, se cambia de color las letras de su nombre que están en sus asientos siempre que estén en el orden correcto.

Diálogo introductorio Actividad 04:

Locación: Vagón ∞

Capy: Bienvenidos al Capybara Express, al Vagón (infinito) del tren que los llevará al mundo mágico de Aprendería

Matías: ¿Cómo, no es el vagón 8?, nos confundimos...

Línea: modulo0_intro_capy_02

Capy: No, éste es el vagón (infinito), que se escribe como un 8 acostado.. y me presento... Mi nombre es Capy, y soy el Capybara conductor del Capybara Express, este mágico tren.

Línea: modulo0_intro_capy_03

Capy: Estamos yendo hacia Aprendería, una tierra mágica donde hay magos, magas y sus amigos animales. En este viaje aprenderán a leer y a escribir, y también un poco de magia.

Matías: ¡Qué divertido!!!

Línea: modulo0_intro_capy_04

Capy: Ya les contaré más. Pero antes, vamos a ver un video con información sobre el tren.

Línea: modulo0_intro_capy_05

Capy: Presta atención. ¡Seguro te irá super bien en Aprendería!

Línea: modulo0_actividad04_capy_intro01

Capy: Muy bien, ¡Ya están sentados correctamente!

Línea: modulo0_actividad04_capy_intro02

Capy: ¡Wow, la vista por las ventanas es genial! Como este tren es mágico, para abrir las ventanas tienes que elegir en orden las otras letras de los nombres de Sofía y Matías.

Evaluación de la actividad, pasos 1 a 3:

Clasificación de actividad: Deletreo

Locación: Vagón ∞

Locutores: Capy voz en off

Capy: Bienvenidos al Capybara Express, al Vagón (infinito) del tren que los llevará al mundo mágico de Aprendería

Matías: ¿Cómo, no es el vagón 8?, nos confundimos...

Línea: modulo0_intro_capy_02

Capy: No, éste es el vagón (infinito), que se escribe como un 8 acostado.. y me presento... Mi nombre es Capy, y soy el Capybara conductor del Capybara Express, este mágico tren.

Línea: modulo0_intro_capy_03

Capy: Estamos yendo hacia Aprendería, una tierra mágica donde hay magos, magas y sus amigos animales. En este viaje aprenderán a leer y a escribir, y también un poco de magia.

Matías: ¡Qué divertido!!!

Línea: modulo0_intro_capy_04

Capy: Ya les contaré más. Pero antes, vamos a ver un video con información sobre el tren.

Línea: modulo0_intro_capy_05

Capy: Presta atención. ¡Seguro te irá super bien en Aprendería!

M0-A04 paso 1:

Se pueden ver dos asientos, el de Sofía y el de Matías, ambos tienen escritos sus respectivos nombres en los respaldos.

Se resalta el asiento de Sofía y se dispara una línea de audio con Capy oralizando claramente el nombre de Sofía

Línea: modulo0_actividad04_capy_01

Capy: Este es el asiento de **SOFÍA**

Luego se resalta el asiento de Matías y se dispara una línea de audio con Capy oralizando claramente el nombre de Matías

Línea: modulo0_actividad04_capy_02

Capy: Este es el asiento de **MATÍAS**

La actividad avanza al paso 2.

Capy: Bienvenidos al Capybara Express, al Vagón (infinito) del tren que los llevará al mundo mágico de Aprendería

Matías: ¿Cómo, no es el vagón 8?, nos confundimos...

Línea: modulo0_intro_capy_02

Capy: No, éste es el vagón (infinito), que se escribe como un 8 acostado.. y me presento... Mi nombre es Capy, y soy el Capybara conductor del Capybara Express, este mágico tren.

Línea: modulo0_intro_capy_03

Capy: Estamos yendo hacia Aprendería, una tierra mágica donde hay magos, magas y sus amigos animales. En este viaje aprenderán a leer y a escribir, y también un poco de magia.

Matías: ¡Qué divertido!!!

Línea: modulo0_intro_capy_04

Capy: Ya les contaré más. Pero antes, vamos a ver un video con información sobre el tren.

Línea: modulo0_intro_capy_05

Capy: Presta atención. ¡Seguro te irá super bien en Aprendería!

M0-A04 paso 2:

Los asientos suben en la pantalla y aparecen diversos asientos con las letras a,e,i,o,u, m,l,p,t,s,f en sus respaldos. Las letras correspondientes al nombre de Matías están en verde y las de Sofía están en rojo. Las letras intrusas que no forman parte de ningún nombre irán en negro.

Capy: Bienvenidos al Capybara Express, al Vagón (infinito) del tren que los llevará al mundo mágico de Aprendería

Matías: ¿Cómo, no es el vagón 8?, nos confundimos...

Línea: modulo0_intro_capy_02

Capy: No, éste es el vagón (infinito), que se escribe como un 8 acostado.. y me presento...
Mi nombre es Capy, y soy el Capybara conductor del Capybara Express, este mágico tren.

Línea: modulo0_intro_capy_03

Capy: Estamos yendo hacia Aprendería, una tierra mágica donde hay magos, magas y sus amigos animales. En este viaje aprenderán a leer y a escribir, y también un poco de magia.

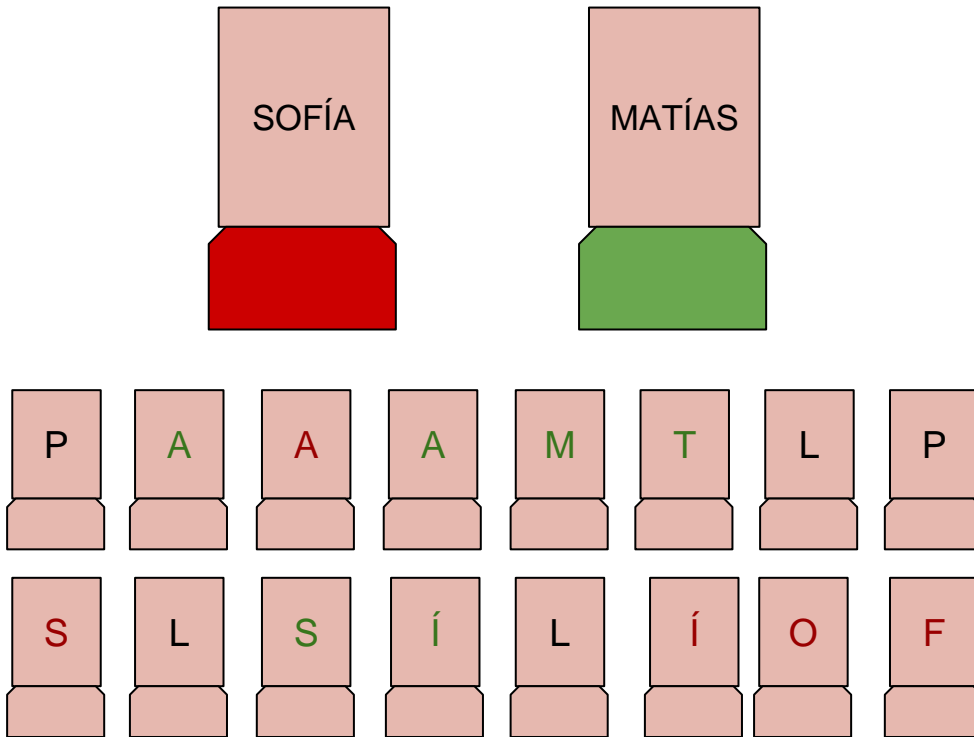
Matías: ¡Qué divertido!!!

Línea: modulo0_intro_capy_04

Capy: Ya les contaré más. Pero antes, vamos a ver un video con información sobre el tren.

Línea: modulo0_intro_capy_05

Capy: Presta atención. ¡Seguro te irá super bien en Aprendería!



Capy: Bienvenidos al Capybara Express, al Vagón (infinito) del tren que los llevará al mundo mágico de Aprendería

Matías: ¿Cómo, no es el vagón 8?, nos confundimos...

Línea: modulo0_intro_capy_02

Capy: No, éste es el vagón (infinito), que se escribe como un 8 acostado.. y me presento... Mi nombre es Capy, y soy el Capybara conductor del Capybara Express, este mágico tren.

Línea: modulo0_intro_capy_03

Capy: Estamos yendo hacia Aprendería, una tierra mágica donde hay magos, magas y sus amigos animales. En este viaje aprenderán a leer y a escribir, y también un poco de magia.

Matías: ¡Qué divertido!!!

Línea: modulo0_intro_capy_04

Capy: Ya les contaré más. Pero antes, vamos a ver un video con información sobre el tren.

Línea: modulo0_intro_capy_05

Capy: Presta atención. ¡Seguro te irá super bien en Aprendería!

Se dispara línea de audio.

Línea: modulo0_actividad04_capy_03

Capy: Recuerda, tienes que elegir en orden las letras que forman **SOFÍA y MATÍAS**.

Línea: modulo0_actividad04_capy_04

Capy: Para ayudarte, las letras de cada nombre son del color de su asiento.

Línea: modulo0_actividad04_capy_05

Capy: Empieza armando el nombre de **SOFÍA**.

Se avanza a paso 3

Capy: Bienvenidos al Capybara Express, al Vagón (infinito) del tren que los llevará al mundo mágico de Aprendería

Matías: ¿Cómo, no es el vagón 8?, nos confundimos...

Línea: modulo0_intro_capy_02

Capy: No, éste es el vagón (infinito), que se escribe como un 8 acostado.. y me presento...
Mi nombre es Capy, y soy el Capybara conductor del Capybara Express, este mágico tren.

Línea: modulo0_intro_capy_03

Capy: Estamos yendo hacia Aprendería, una tierra mágica donde hay magos, magas y sus amigos animales. En este viaje aprenderán a leer y a escribir, y también un poco de magia.

Matías: ¡Qué divertido!!!

Línea: modulo0_intro_capy_04

Capy: Ya les contaré más. Pero antes, vamos a ver un video con información sobre el tren.

Línea: modulo0_intro_capy_05

Capy: Presta atención. ¡Seguro te irá super bien en Aprendería!

M0-A04 paso 3:

Capy: Bienvenidos al Capybara Express, al Vagón (infinito) del tren que los llevará al mundo mágico de Aprendería

Matías: ¿Cómo, no es el vagón 8?, nos confundimos...

Línea: modulo0_intro_capy_02

Capy: No, éste es el vagón (infinito), que se escribe como un 8 acostado.. y me presento...
Mi nombre es Capy, y soy el Capybara conductor del Capybara Express, este mágico tren.

Línea: modulo0_intro_capy_03

Capy: Estamos yendo hacia Aprendería, una tierra mágica donde hay magos, magas y sus amigos animales. En este viaje aprenderán a leer y a escribir, y también un poco de magia.

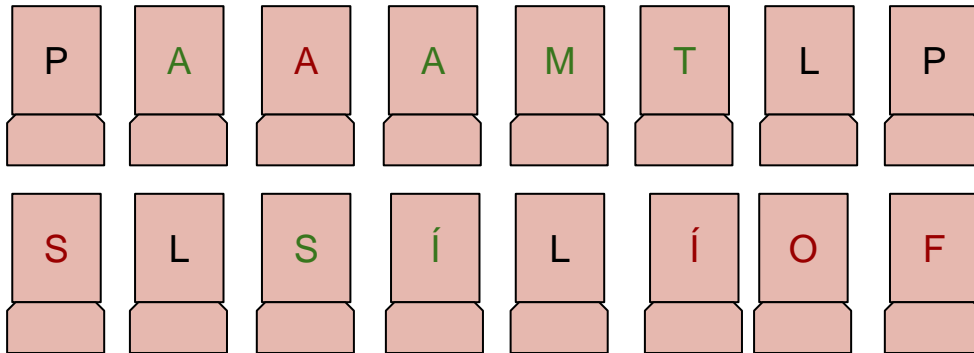
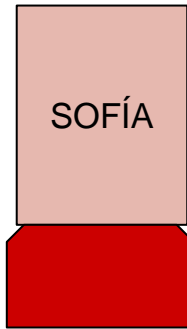
Matías: ¡Qué divertido!!!

Línea: modulo0_intro_capy_04

Capy: Ya les contaré más. Pero antes, vamos a ver un video con información sobre el tren.

Línea: modulo0_intro_capy_05

Capy: Presta atención. ¡Seguro te irá super bien en Aprendería!



Capy: Bienvenidos al Capybara Express, al Vagón (infinito) del tren que los llevará al mundo mágico de Aprendería

Matías: ¿Cómo, no es el vagón 8?, nos confundimos...

Línea: modulo0_intro_capy_02

Capy: No, éste es el vagón (infinito), que se escribe como un 8 acostado.. y me presento... Mi nombre es Capy, y soy el Capybara conductor del Capybara Express, este mágico tren.

Línea: modulo0_intro_capy_03

Capy: Estamos yendo hacia Aprendería, una tierra mágica donde hay magos, magas y sus amigos animales. En este viaje aprenderán a leer y a escribir, y también un poco de magia.

Matías: ¡Qué divertido!!!

Línea: modulo0_intro_capy_04

Capy: Ya les contaré más. Pero antes, vamos a ver un video con información sobre el tren.

Línea: modulo0_intro_capy_05

Capy: Presta atención. ¡Seguro te irá super bien en Aprendería!

- El asiento de Matías desaparece y el de Sofía pasa a ocupar un espacio central en la pantalla.
- El usuario procede a elegir los asientos letra por letra para formar el nombre de Sofía.
- Si la letra es la siguiente en el nombre, el asiento elegido brilla momentáneamente comunicando que hubo un acierto y la letra en el nombre correspondiente cambia de color.
- En caso de elegir la letra correcta pero del color del otro nombre se aplica igual y se pone del color correcto en el nombre (e.g. si ya escribió SOFÍ y elige la A verde se aplica igual a Sofía pero se pone de color rojo en el asiento)
- En caso de elegir una letra correcta pero en el orden incorrecto el asiento se sacude y se dispara la siguiente línea de audio

Línea: modulo0_actividad04_capy_06

Capy: No es el momento de usar esa letra, recuerda que deben ir en orden para formar la palabra, prueba otra vez.

Se espera a que termine el audio y se le devuelve el control al usuario.

- En caso de elegir una letra intrusa el asiento se sacude y se dispara la siguiente línea de audio

Línea: modulo0_actividad04_capy_07

Capy: Bienvenidos al Capybara Express, al Vagón (infinito) del tren que los llevará al mundo mágico de Aprendería

Matías: ¿Cómo, no es el vagón 8?, nos confundimos...

Línea: modulo0_intro_capy_02

Capy: No, éste es el vagón (infinito), que se escribe como un 8 acostado.. y me presento... Mi nombre es Capy, y soy el Capybara conductor del Capybara Express, este mágico tren.

Línea: modulo0_intro_capy_03

Capy: Estamos yendo hacia Aprendería, una tierra mágica donde hay magos, magas y sus amigos animales. En este viaje aprenderán a leer y a escribir, y también un poco de magia.

Matías: ¡Qué divertido!!!

Línea: modulo0_intro_capy_04

Capy: Ya les contaré más. Pero antes, vamos a ver un video con información sobre el tren.

Línea: modulo0_intro_capy_05

Capy: Presta atención. ¡Seguro te irá super bien en Aprendería!

Capy: Esa letra no está en los nombres. Inténtalo de nuevo.

Se espera a que termine el audio y se le devuelve el control al usuario.

- Las letras elegidas, sean correctas o incorrectas se mantienen en pantalla

Capy: Bienvenidos al Capybara Express, al Vagón (infinito) del tren que los llevará al mundo mágico de Aprendería

Matías: ¿Cómo, no es el vagón 8?, nos confundimos...

Línea: modulo0_intro_capy_02

Capy: No, éste es el vagón (infinito), que se escribe como un 8 acostado.. y me presento...
Mi nombre es Capy, y soy el Capybara conductor del Capybara Express, este mágico tren.

Línea: modulo0_intro_capy_03

Capy: Estamos yendo hacia Aprendería, una tierra mágica donde hay magos, magas y sus amigos animales. En este viaje aprenderán a leer y a escribir, y también un poco de magia.

Matías: ¡Qué divertido!!!

Línea: modulo0_intro_capy_04

Capy: Ya les contaré más. Pero antes, vamos a ver un video con información sobre el tren.

Línea: modulo0_intro_capy_05

Capy: Presta atención. ¡Seguro te irá super bien en Aprendería!

M0-A04 paso 4:

Capy: Bienvenidos al Capybara Express, al Vagón (infinito) del tren que los llevará al mundo mágico de Aprendería

Matías: ¿Cómo, no es el vagón 8?, nos confundimos...

Línea: modulo0_intro_capy_02

Capy: No, éste es el vagón (infinito), que se escribe como un 8 acostado.. y me presento...
Mi nombre es Capy, y soy el Capybara conductor del Capybara Express, este mágico tren.

Línea: modulo0_intro_capy_03

Capy: Estamos yendo hacia Aprendería, una tierra mágica donde hay magos, magas y sus amigos animales. En este viaje aprenderán a leer y a escribir, y también un poco de magia.

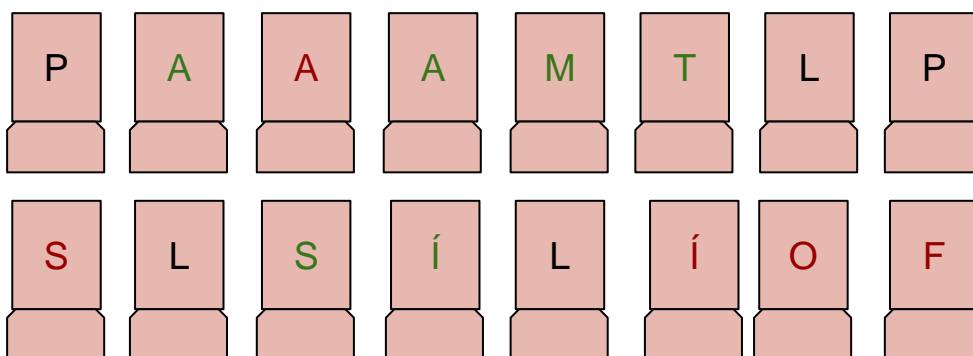
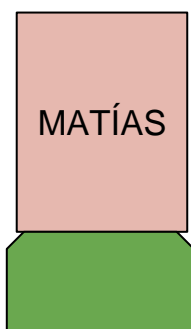
Matías: ¡Qué divertido!!!

Línea: modulo0_intro_capy_04

Capy: Ya les contaré más. Pero antes, vamos a ver un video con información sobre el tren.

Línea: modulo0_intro_capy_05

Capy: Presta atención. ¡Seguro te irá super bien en Aprendería!



Capy: Bienvenidos al Capybara Express, al Vagón (infinito) del tren que los llevará al mundo mágico de Aprendería

Matías: ¿Cómo, no es el vagón 8?, nos confundimos...

Línea: modulo0_intro_capy_02

Capy: No, éste es el vagón (infinito), que se escribe como un 8 acostado.. y me presento...
Mi nombre es Capy, y soy el Capybara conductor del Capybara Express, este mágico tren.

Línea: modulo0_intro_capy_03

Capy: Estamos yendo hacia Aprendería, una tierra mágica donde hay magos, magas y sus amigos animales. En este viaje aprenderán a leer y a escribir, y también un poco de magia.

Matías: ¡Qué divertido!!!

Línea: modulo0_intro_capy_04

Capy: Ya les contaré más. Pero antes, vamos a ver un video con información sobre el tren.

Línea: modulo0_intro_capy_05

Capy: Presta atención. ¡Seguro te irá super bien en Aprendería!

Línea: modulo0_actividad04_capy_08

Capy: Ahora arma el nombre de MATÍAS.

- El asiento de Sofía desaparece y el de Matías pasa a ocupar un espacio central en la pantalla.
- El usuario procede a elegir los asientos letra por letra para formar el nombre de Matías.
- Si la letra es la siguiente en el nombre, el asiento elegido brilla momentáneamente comunicando que hubo un acierto y la letra en el nombre correspondiente cambia de color.
- En caso de elegir la letra correcta pero del color del otro nombre se aplica igual y se pone del color correcto en el nombre (e.g. si ya escribió SOFÍ y elige la A verde se aplica igual a Sofía pero se pone de color rojo en el asiento)
- En caso de elegir una letra correcta pero en el orden incorrecto el asiento se sacude y se dispara la siguiente línea de audio

Línea: modulo0_actividad04_capy_06

Capy: No es el momento de usar esa letra, recuerda que deben ir en orden para formar la palabra, prueba otra vez.

Se espera a que termine el audio y se le devuelve el control al usuario.

Capy: Bienvenidos al Capybara Express, al Vagón (infinito) del tren que los llevará al mundo mágico de Aprendería

Matías: ¿Cómo, no es el vagón 8?, nos confundimos...

Línea: modulo0_intro_capy_02

Capy: No, éste es el vagón (infinito), que se escribe como un 8 acostado.. y me presento... Mi nombre es Capy, y soy el Capybara conductor del Capybara Express, este mágico tren.

Línea: modulo0_intro_capy_03

Capy: Estamos yendo hacia Aprendería, una tierra mágica donde hay magos, magas y sus amigos animales. En este viaje aprenderán a leer y a escribir, y también un poco de magia.

Matías: ¡Qué divertido!!!

Línea: modulo0_intro_capy_04

Capy: Ya les contaré más. Pero antes, vamos a ver un video con información sobre el tren.

Línea: modulo0_intro_capy_05

Capy: Presta atención. ¡Seguro te irá super bien en Aprendería!

- En caso de elegir una letra intrusa el asiento se sacude y se dispara la siguiente línea de audio

Línea: modulo0_actividad04_capy_07

Capy: Esa letra no está en los nombres. Inténtalo de nuevo.

Se espera a que termine el audio y se le devuelve el control al usuario.

- Las letras elegidas, sean correctas o incorrectas se mantienen en pantalla

Al terminar de deletrear ambos nombres desaparecen los asientos de abajo y los asientos de arriba toman una posición central en pantalla.

Línea: modulo0_actividad04_capy_09

Capy: ¡Brillante! Pudiste armar los nombres y así abrir las ventanas. ¡Qué lindo aire entra!

Capy: Bienvenidos al Capybara Express, al Vagón (infinito) del tren que los llevará al mundo mágico de Aprendería

Matías: ¿Cómo, no es el vagón 8?, nos confundimos...

Línea: modulo0_intro_capy_02

Capy: No, éste es el vagón (infinito), que se escribe como un 8 acostado.. y me presento... Mi nombre es Capy, y soy el Capybara conductor del Capybara Express, este mágico tren.

Línea: modulo0_intro_capy_03

Capy: Estamos yendo hacia Aprendería, una tierra mágica donde hay magos, magas y sus amigos animales. En este viaje aprenderán a leer y a escribir, y también un poco de magia.

Matías: ¡Qué divertido!!!

Línea: modulo0_intro_capy_04

Capy: Ya les contaré más. Pero antes, vamos a ver un video con información sobre el tren.

Línea: modulo0_intro_capy_05

Capy: Presta atención. ¡Seguro te irá super bien en Aprendería!

Actividad M0-A05:

Nro. Módulo	Nro. Actividad	Objetivo pedagógico
0	5	Realizar la correspondencia grafema-fonema
Precondiciones para la actividad		
Contexto: vagón del tren. Sofía y Matías mirando por las ventanas ven que las nubes tienen formas de letras. Mientras están viendo las nubes, se dan cuenta de que comienzan a desaparecer cosas del tren. La forma de que vuelvan es “pescando” las nubes con la forma de la letra inicial de lo que les va desapareciendo: asiento, mesa, locomotora, Capy, vagón		
Sugerencias para su digitalización		
Nubes con forma de letras: A, M, L, C, V y Matías y Sofía dicen en voz alta y en orden: locomotora, Capy, vagón, asiento y mesa.		
Retroalimentación		
Cuando ellos van tocando las nubes con la forma de la letras que no se corresponde con la palabra que busca esa nube desaparece.		

Capy: Bienvenidos al Capybara Express, al Vagón (infinito) del tren que los llevará al mundo mágico de Aprendería

Matías: ¿Cómo, no es el vagón 8?, nos confundimos...

Línea: modulo0_intro_capy_02

Capy: No, éste es el vagón (infinito), que se escribe como un 8 acostado.. y me presento... Mi nombre es Capy, y soy el Capybara conductor del Capybara Express, este mágico tren.

Línea: modulo0_intro_capy_03

Capy: Estamos yendo hacia Aprendería, una tierra mágica donde hay magos, magas y sus amigos animales. En este viaje aprenderán a leer y a escribir, y también un poco de magia.

Matías: ¡Qué divertido!!!

Línea: modulo0_intro_capy_04

Capy: Ya les contaré más. Pero antes, vamos a ver un video con información sobre el tren.

Línea: modulo0_intro_capy_05

Capy: Presta atención. ¡Seguro te irá super bien en Aprendería!

Preparación de la actividad, paso 0:

M0-A05 paso 0:

M0-A05 paso 0.1:

En la mitad de un cielo despejado se ven varias nubes con formas de las letras A, M, L, C, V de forma desordenada.

Capy aparece en un plano frontal y empieza a enseñarle el sonido de las letras a los mellizos.

Línea: modulo0_actividad05_capy_00_1

Capy: Miren el cielo a través de las ventanas. ¡Las nubes tienen forma de letras!

Línea: modulo0_actividad05_capy_00_2

Capy: ¿Sabes cómo suena cada una de ellas? Escucha con atención mientras las digo.

M0-A05 paso 0.2:

Las letras desaparecen y queda solamente la letra L en un espacio central.

Capy: Bienvenidos al Capybara Express, al Vagón (infinito) del tren que los llevará al mundo mágico de Aprendería

Matías: ¿Cómo, no es el vagón 8?, nos confundimos...

Línea: modulo0_intro_capy_02

Capy: No, éste es el vagón (infinito), que se escribe como un 8 acostado.. y me presento... Mi nombre es Capy, y soy el Capybara conductor del Capybara Express, este mágico tren.

Línea: modulo0_intro_capy_03

Capy: Estamos yendo hacia Aprendería, una tierra mágica donde hay magos, magas y sus amigos animales. En este viaje aprenderán a leer y a escribir, y también un poco de magia.

Matías: ¡Qué divertido!!!

Línea: modulo0_intro_capy_04

Capy: Ya les contaré más. Pero antes, vamos a ver un video con información sobre el tren.

Línea: modulo0_intro_capy_05

Capy: Presta atención. ¡Seguro te irá super bien en Aprendería!

La letra L se resalta y se dispara la línea de audio.

Línea: modulo0_actividad05_capy_00_3

Capy: L (vocalizando la L) como Locomotora.

M0-A05 paso 0.3:

Las letra A desaparece y la reemplaza la letra C en un espacio central.

La letra C se resalta y se dispara la línea de audio.

Línea: modulo0_actividad05_capy_00_4

Capy: C (vocalizando la C como K) como Capy.

M0-A05 paso 0.4:

Las letra C desaparece y la reemplaza la letra V en un espacio central.

La letra V se resalta y se dispara la línea de audio.

Línea: modulo0_actividad05_capy_00_5

Capy: Bienvenidos al Capybara Express, al Vagón (infinito) del tren que los llevará al mundo mágico de Aprendería

Matías: ¿Cómo, no es el vagón 8?, nos confundimos...

Línea: modulo0_intro_capy_02

Capy: No, éste es el vagón (infinito), que se escribe como un 8 acostado.. y me presento...
Mi nombre es Capy, y soy el Capybara conductor del Capybara Express, este mágico tren.

Línea: modulo0_intro_capy_03

Capy: Estamos yendo hacia Aprendería, una tierra mágica donde hay magos, magas y sus amigos animales. En este viaje aprenderán a leer y a escribir, y también un poco de magia.

Matías: ¡Qué divertido!!!

Línea: modulo0_intro_capy_04

Capy: Ya les contaré más. Pero antes, vamos a ver un video con información sobre el tren.

Línea: modulo0_intro_capy_05

Capy: Presta atención. ¡Seguro te irá super bien en Aprendería!

Capy: V (vocalizando la V) como **Vagón**.

M0-A05 paso 0.5:

La letra V desaparece y la reemplaza la letra A en un espacio central.

La letra A se resalta y se dispara la línea de audio.

Línea: modulo0_actividad05_capy_00_6

Capy: A (vocalizando la A) como **Asiento**.

M0-A05 paso 0.6:

La letra A desaparece y la reemplaza la letra M en un espacio central.

La letra M se resalta y se dispara la línea de audio.

Línea: modulo0_actividad05_capy_00_7

Capy: M (vocalizando la M) como **Mesa**.

Línea: modulo0_actividad05_capy_00_8

Capy: Bienvenidos al Capybara Express, al Vagón (infinito) del tren que los llevará al mundo mágico de Aprendería

Matías: ¿Cómo, no es el vagón 8?, nos confundimos...

Línea: modulo0_intro_capy_02

Capy: No, éste es el vagón (infinito), que se escribe como un 8 acostado.. y me presento...
Mi nombre es Capy, y soy el Capybara conductor del Capybara Express, este mágico tren.

Línea: modulo0_intro_capy_03

Capy: Estamos yendo hacia Aprendería, una tierra mágica donde hay magos, magas y sus amigos animales. En este viaje aprenderán a leer y a escribir, y también un poco de magia.

Matías: ¡Qué divertido!!!

Línea: modulo0_intro_capy_04

Capy: Ya les contaré más. Pero antes, vamos a ver un video con información sobre el tren.

Línea: modulo0_intro_capy_05

Capy: Presta atención. ¡Seguro te irá super bien en Aprendería!

Capy: ¡Brillante! ¿Viste que divertido es aprender más letras?

Diálogo introductorio Actividad 05:

Locación: Vagón ∞

Línea: modulo0_actividad05_capy_intro01

Capy: ¡Oh, no! Ahora que abrimos las ventanas se está escapando la magia del Capybara Express.

Línea: modulo0_actividad05_capy_intro02

Capy: Si no hacemos algo pronto, algunas partes del tren pueden llegar a desaparecer. Incluso... ¡Incluso yo estoy en peligro!

Línea: modulo0_actividad05_capy_intro03

Capy: Rápido, necesitamos la magia de las palabras. Cuando veas que algo desaparece, busca la primera letra de esa palabra en las nubes. ¡Sé que podrás lograrlo!

Capy: Bienvenidos al Capybara Express, al Vagón (infinito) del tren que los llevará al mundo mágico de Aprendería

Matías: ¿Cómo, no es el vagón 8?, nos confundimos...

Línea: modulo0_intro_capy_02

Capy: No, éste es el vagón (infinito), que se escribe como un 8 acostado.. y me presento... Mi nombre es Capy, y soy el Capybara conductor del Capybara Express, este mágico tren.

Línea: modulo0_intro_capy_03

Capy: Estamos yendo hacia Aprendería, una tierra mágica donde hay magos, magas y sus amigos animales. En este viaje aprenderán a leer y a escribir, y también un poco de magia.

Matías: ¡Qué divertido!!!

Línea: modulo0_intro_capy_04

Capy: Ya les contaré más. Pero antes, vamos a ver un video con información sobre el tren.

Línea: modulo0_intro_capy_05

Capy: Presta atención. ¡Seguro te irá super bien en Aprendería!

Evaluación de la actividad, pasos 1 a 5:

Clasificación de actividad: Letra inicial. Los errores se desvanecen.

Locación: Cielo con nubes de letras

Locutores: Matías y Sofía voz en off

M0-A05 paso 1:

M0-A05 paso 1.1:

En la mitad de un cielo despejado se ve una imagen de una locomotora y varias nubes con formas de las letras A, M, L, C, V de forma desordenada.

Capy: Bienvenidos al Capybara Express, al Vagón (infinito) del tren que los llevará al mundo mágico de Aprendería

Matías: ¿Cómo, no es el vagón 8?, nos confundimos...

Línea: modulo0_intro_capy_02

Capy: No, éste es el vagón (infinito), que se escribe como un 8 acostado.. y me presento... Mi nombre es Capy, y soy el Capybara conductor del Capybara Express, este mágico tren.

Línea: modulo0_intro_capy_03

Capy: Estamos yendo hacia Aprendería, una tierra mágica donde hay magos, magas y sus amigos animales. En este viaje aprenderán a leer y a escribir, y también un poco de magia.

Matías: ¡Qué divertido!!!

Línea: modulo0_intro_capy_04

Capy: Ya les contaré más. Pero antes, vamos a ver un video con información sobre el tren.

Línea: modulo0_intro_capy_05

Capy: Presta atención. ¡Seguro te irá super bien en Aprendería!

M0-A05 paso 1.2:

Se dispara la línea de audio correspondiente.

Línea: modulo0_actividad05_sofia_01_1

Sofía: Toca la nube con forma de la letra inicial, con la que comienza la palabra...

Línea: modulo0_actividad05_sofia_01_2

Sofía: Locomotora (enunciando claramente la L)

M0-A05 paso 1.3:

El usuario elige una de las nubes.

En caso de acierto:

M0-A05 paso 1.3.a:

La nube con forma de L brilla y las demás se desvanecen.

Se dispara la línea de audio correspondiente.

Línea: modulo0_actividad05_sofia_01_3

Sofía: Correcto. Locomotora comienza con la letra L

Capy: Bienvenidos al Capybara Express, al Vagón (infinito) del tren que los llevará al mundo mágico de Aprendería

Matías: ¿Cómo, no es el vagón 8?, nos confundimos...

Línea: modulo0_intro_capy_02

Capy: No, éste es el vagón (infinito), que se escribe como un 8 acostado.. y me presento... Mi nombre es Capy, y soy el Capybara conductor del Capybara Express, este mágico tren.

Línea: modulo0_intro_capy_03

Capy: Estamos yendo hacia Aprendería, una tierra mágica donde hay magos, magas y sus amigos animales. En este viaje aprenderán a leer y a escribir, y también un poco de magia.

Matías: ¡Qué divertido!!!

Línea: modulo0_intro_capy_04

Capy: Ya les contaré más. Pero antes, vamos a ver un video con información sobre el tren.

Línea: modulo0_intro_capy_05

Capy: Presta atención. ¡Seguro te irá super bien en Aprendería!

Se avanza al paso 2

En caso de error:

M0-A05 paso 1.3.b:

La nube seleccionada se sacude y desvanece.

Se dispara la línea de audio correspondiente.

Línea: modulo0_actividad05_sofia_01_4

Sofía: Prueba otra vez. Locomotora (enunciando claramente la L)

Se repite la actividad hasta que se elige la correcta.

M0-A05 paso 2.1:

En la mitad de un cielo despejado se ve una imagen de CAPY y varias nubes con formas de las letras A, M, L, C, V de forma desordenada.

Capy: Bienvenidos al Capybara Express, al Vagón (infinito) del tren que los llevará al mundo mágico de Aprendería

Matías: ¿Cómo, no es el vagón 8?, nos confundimos...

Línea: modulo0_intro_capy_02

Capy: No, éste es el vagón (infinito), que se escribe como un 8 acostado.. y me presento... Mi nombre es Capy, y soy el Capybara conductor del Capybara Express, este mágico tren.

Línea: modulo0_intro_capy_03

Capy: Estamos yendo hacia Aprendería, una tierra mágica donde hay magos, magas y sus amigos animales. En este viaje aprenderán a leer y a escribir, y también un poco de magia.

Matías: ¡Qué divertido!!!

Línea: modulo0_intro_capy_04

Capy: Ya les contaré más. Pero antes, vamos a ver un video con información sobre el tren.

Línea: modulo0_intro_capy_05

Capy: Presta atención. ¡Seguro te irá super bien en Aprendería!

M0-A05 paso 2.2:

Se dispara la línea de audio correspondiente.

Línea: modulo0_actividad05_matias_02_2

Matías: Está desapareciendo Capy (enunciando claramente la C),

Línea: modulo0_actividad05_matias_02_2

Matías: Toca la nube con la forma de la letra C (enunciando claramente la C).

M0-A05 paso 2.3:

El usuario elige una de las nubes.

En caso de acierto:

M0-A05 paso 2.3.a:

La nube con forma de C brilla y las demás se desvanecen.

Se dispara la línea de audio correspondiente.

Línea: modulo0_actividad05_matias_02_3

Matías: Genial. C (haciendo sonido del fonema k) de Capy.

Capy: Bienvenidos al Capybara Express, al Vagón (infinito) del tren que los llevará al mundo mágico de Aprendería

Matías: ¿Cómo, no es el vagón 8?, nos confundimos...

Línea: modulo0_intro_capy_02

Capy: No, éste es el vagón (infinito), que se escribe como un 8 acostado.. y me presento... Mi nombre es Capy, y soy el Capybara conductor del Capybara Express, este mágico tren.

Línea: modulo0_intro_capy_03

Capy: Estamos yendo hacia Aprendería, una tierra mágica donde hay magos, magas y sus amigos animales. En este viaje aprenderán a leer y a escribir, y también un poco de magia.

Matías: ¡Qué divertido!!!

Línea: modulo0_intro_capy_04

Capy: Ya les contaré más. Pero antes, vamos a ver un video con información sobre el tren.

Línea: modulo0_intro_capy_05

Capy: Presta atención. ¡Seguro te irá super bien en Aprendería!

Se avanza al paso 3

En caso de error:

M0-A05 paso 2.3.b:

La nube seleccionada se sacude y desvanece.

Se dispara la línea de audio correspondiente.

Línea: modulo0_actividad05_matias_02_4

Matías: Inténtalo de nuevo. **Capy** (enunciando claramente la C)

Se repite la actividad hasta que se elige la correcta.

M0-A05 paso 3.1:

En la mitad de un cielo despejado se ve una imagen de un VAGÓN y varias nubes con formas de las letras A, M, L, C, V de forma desordenada.

Capy: Bienvenidos al Capybara Express, al Vagón (infinito) del tren que los llevará al mundo mágico de Aprendería

Matías: ¿Cómo, no es el vagón 8?, nos confundimos...

Línea: modulo0_intro_capy_02

Capy: No, éste es el vagón (infinito), que se escribe como un 8 acostado.. y me presento... Mi nombre es Capy, y soy el Capybara conductor del Capybara Express, este mágico tren.

Línea: modulo0_intro_capy_03

Capy: Estamos yendo hacia Aprendería, una tierra mágica donde hay magos, magas y sus amigos animales. En este viaje aprenderán a leer y a escribir, y también un poco de magia.

Matías: ¡Qué divertido!!!

Línea: modulo0_intro_capy_04

Capy: Ya les contaré más. Pero antes, vamos a ver un video con información sobre el tren.

Línea: modulo0_intro_capy_05

Capy: Presta atención. ¡Seguro te irá super bien en Aprendería!

M0-A05 paso 3.2:

Se dispara la línea de audio correspondiente.

Línea: modulo0_actividad05_sofia_03_2

Sofía: ¡Ay no! Desaparece un Vagón. (enunciando claramente la V)

M0-A05 paso 3.3:

El usuario elige una de las nubes.

En caso de acierto:

M0-A05 paso 3.3.a:

La nube con forma de V brilla y las demás se desvanecen.

Se dispara la línea de audio correspondiente.

Línea: modulo0_actividad05_sofia_03_3

Sofía: Muy bien. Vagón comienza con V.

Se avanza al paso 4

Capy: Bienvenidos al Capybara Express, al Vagón (infinito) del tren que los llevará al mundo mágico de Aprendería

Matías: ¿Cómo, no es el vagón 8?, nos confundimos...

Línea: modulo0_intro_capy_02

Capy: No, éste es el vagón (infinito), que se escribe como un 8 acostado.. y me presento... Mi nombre es Capy, y soy el Capybara conductor del Capybara Express, este mágico tren.

Línea: modulo0_intro_capy_03

Capy: Estamos yendo hacia Aprendería, una tierra mágica donde hay magos, magas y sus amigos animales. En este viaje aprenderán a leer y a escribir, y también un poco de magia.

Matías: ¡Qué divertido!!!

Línea: modulo0_intro_capy_04

Capy: Ya les contaré más. Pero antes, vamos a ver un video con información sobre el tren.

Línea: modulo0_intro_capy_05

Capy: Presta atención. ¡Seguro te irá super bien en Aprendería!

En caso de error:

M0-A05 paso 3.3.b:

La nube seleccionada se sacude y desvanece.

Se dispara la línea de audio correspondiente.

Línea: modulo0_actividad05_sofia_03_4

Sofía: Prueba otra vez. Vagón. (enunciando claramente la V)

Se repite la actividad hasta que se elige la correcta.

M0-A05 paso 4.1:

En la mitad de un cielo despejado se ve una imagen de un ASIENTO y varias nubes con formas de las letras A, M, L, C, V de forma desordenada.

M0-A05 paso 4.2:

Se dispara la línea de audio correspondiente.

Capy: Bienvenidos al Capybara Express, al Vagón (infinito) del tren que los llevará al mundo mágico de Aprendería

Matías: ¿Cómo, no es el vagón 8?, nos confundimos...

Línea: modulo0_intro_capy_02

Capy: No, éste es el vagón (infinito), que se escribe como un 8 acostado.. y me presento... Mi nombre es Capy, y soy el Capybara conductor del Capybara Express, este mágico tren.

Línea: modulo0_intro_capy_03

Capy: Estamos yendo hacia Aprendería, una tierra mágica donde hay magos, magas y sus amigos animales. En este viaje aprenderán a leer y a escribir, y también un poco de magia.

Matías: ¡Qué divertido!!!

Línea: modulo0_intro_capy_04

Capy: Ya les contaré más. Pero antes, vamos a ver un video con información sobre el tren.

Línea: modulo0_intro_capy_05

Capy: Presta atención. ¡Seguro te irá super bien en Aprendería!

Línea: modulo0_actividad05_matias_04_2

Matías: ¡Oh! ¿Dónde nos sentaremos si desaparece el Asiento? (enunciando claramente la A)
Toca la letra A.

M0-A05 paso 4.3:

El usuario elige una de las nubes.

En caso de acierto:

M0-A05 paso 4.3.a:

La nube con forma de C brilla y las demás se desvanecen.

Se dispara la línea de audio correspondiente.

Línea: modulo0_actividad05_matias_04_3

Matías: Excelente. A de asiento.

Se avanza al paso 5

Capy: Bienvenidos al Capybara Express, al Vagón (infinito) del tren que los llevará al mundo mágico de Aprendería

Matías: ¿Cómo, no es el vagón 8?, nos confundimos...

Línea: modulo0_intro_capy_02

Capy: No, éste es el vagón (infinito), que se escribe como un 8 acostado.. y me presento...
Mi nombre es Capy, y soy el Capybara conductor del Capybara Express, este mágico tren.

Línea: modulo0_intro_capy_03

Capy: Estamos yendo hacia Aprendería, una tierra mágica donde hay magos, magas y sus amigos animales. En este viaje aprenderán a leer y a escribir, y también un poco de magia.

Matías: ¡Qué divertido!!!

Línea: modulo0_intro_capy_04

Capy: Ya les contaré más. Pero antes, vamos a ver un video con información sobre el tren.

Línea: modulo0_intro_capy_05

Capy: Presta atención. ¡Seguro te irá super bien en Aprendería!

En caso de error:

M0-A05 paso 4.3.b:

La nube seleccionada se sacude y desvanece.

Se dispara la línea de audio correspondiente.

Línea: modulo0_actividad05_matias_04_4

Matías: Intenta otra vez. **Asiento.** (enunciando claramente la A)

Se repite la actividad hasta que se elige la correcta.

M0-A05 paso 5.1:

En la mitad de un cielo despejado se ve una imagen de un VAGÓN y varias nubes con formas de las letras A, M, L, C, V de forma desordenada.

M0-A05 paso 5.2:

Se dispara la línea de audio correspondiente.

Capy: Bienvenidos al Capybara Express, al Vagón (infinito) del tren que los llevará al mundo mágico de Aprendería

Matías: ¿Cómo, no es el vagón 8?, nos confundimos...

Línea: modulo0_intro_capy_02

Capy: No, éste es el vagón (infinito), que se escribe como un 8 acostado.. y me presento...
Mi nombre es Capy, y soy el Capybara conductor del Capybara Express, este mágico tren.

Línea: modulo0_intro_capy_03

Capy: Estamos yendo hacia Aprendería, una tierra mágica donde hay magos, magas y sus amigos animales. En este viaje aprenderán a leer y a escribir, y también un poco de magia.

Matías: ¡Qué divertido!!!

Línea: modulo0_intro_capy_04

Capy: Ya les contaré más. Pero antes, vamos a ver un video con información sobre el tren.

Línea: modulo0_intro_capy_05

Capy: Presta atención. ¡Seguro te irá super bien en Aprendería!

Línea: modulo0_actividad05_sofia_05_2

Sofía: Uy, se van a volar nuestros juguetes si desaparece la **Mesa** (enunciando claramente la M), ayúdanos a atrapar la nube con forma de letra M.

M0-A05 paso 5.3:

El usuario elige una de las nubes.

En caso de acierto:

M0-A05 paso 5.3.a:

La nube con forma de M brilla y las demás se desvanecen.

Se dispara la línea de audio correspondiente.

Línea: modulo0_actividad05_sofia_05_3

Sofía: Exacto. Encontraste la M de mesa.

Se avanza a la actividad M0-A06

En caso de error:

Capy: Bienvenidos al Capybara Express, al Vagón (infinito) del tren que los llevará al mundo mágico de Aprendería

Matías: ¿Cómo, no es el vagón 8?, nos confundimos...

Línea: modulo0_intro_capy_02

Capy: No, éste es el vagón (infinito), que se escribe como un 8 acostado.. y me presento... Mi nombre es Capy, y soy el Capybara conductor del Capybara Express, este mágico tren.

Línea: modulo0_intro_capy_03

Capy: Estamos yendo hacia Aprendería, una tierra mágica donde hay magos, magas y sus amigos animales. En este viaje aprenderán a leer y a escribir, y también un poco de magia.

Matías: ¡Qué divertido!!!

Línea: modulo0_intro_capy_04

Capy: Ya les contaré más. Pero antes, vamos a ver un video con información sobre el tren.

Línea: modulo0_intro_capy_05

Capy: Presta atención. ¡Seguro te irá super bien en Aprendería!

M0-A05 paso 5.3.b:

La nube seleccionada se sacude y desvanece.

Se dispara la línea de audio correspondiente.

Línea: modulo0_actividad05_sofia_05_4

Sofía: Otra oportunidad. **Mesa.** (enunciando claramente la M)

Se repite la actividad hasta que se elige la correcta.

Actividad M0-A06:

Nro. Módulo	Nro. Actividad	Objetivo pedagógico
0	6	Realizar la correspondencia grafema-fonema
Precondiciones para la actividad		

Capy: Bienvenidos al Capybara Express, al Vagón (infinito) del tren que los llevará al mundo mágico de Aprendería

Matías: ¿Cómo, no es el vagón 8?, nos confundimos...

Línea: modulo0_intro_capy_02

Capy: No, éste es el vagón (infinito), que se escribe como un 8 acostado.. y me presento...
Mi nombre es Capy, y soy el Capybara conductor del Capybara Express, este mágico tren.

Línea: modulo0_intro_capy_03

Capy: Estamos yendo hacia Aprendería, una tierra mágica donde hay magos, magas y sus amigos animales. En este viaje aprenderán a leer y a escribir, y también un poco de magia.

Matías: ¡Qué divertido!!!

Línea: modulo0_intro_capy_04

Capy: Ya les contaré más. Pero antes, vamos a ver un video con información sobre el tren.

Línea: modulo0_intro_capy_05

Capy: Presta atención. ¡Seguro te irá super bien en Aprendería!

Contexto: Matías y Sofía se ponen a revisar sus mochilas para ver si no le han desaparecido lo que tenían en su mochila. Matías está muy nervioso porque ve que todo está muy desorganizado y necesita empezar a ordenar.

Sugerencias para su digitalización

Se le propone que tienen que pescar las vocales para que les aparezcan sus cosas en la mochila: pelota, dinosaurio. Se les presentan las palabras sin las vocales y con las imágenes. Al mismo tiempo están las letras en orden: p-l-t-; d-n-s-r-. Así como las vocales sobre la mesa. Deben elegir la vocal en el orden correcto.

Retroalimentación

Si no le aciertan, le tiene que decir que es la vocal que le corresponde y se le muestra para que la encuentre.

Diálogo introductorio Actividad 06:

Locación: Vagón ∞

Línea: modulo0_actividad06_capy_intro01

Capy: Bienvenidos al Capybara Express, al Vagón (infinito) del tren que los llevará al mundo mágico de Aprendería

Matías: ¿Cómo, no es el vagón 8?, nos confundimos...

Línea: modulo0_intro_capy_02

Capy: No, éste es el vagón (infinito), que se escribe como un 8 acostado.. y me presento... Mi nombre es Capy, y soy el Capybara conductor del Capybara Express, este mágico tren.

Línea: modulo0_intro_capy_03

Capy: Estamos yendo hacia Aprendería, una tierra mágica donde hay magos, magas y sus amigos animales. En este viaje aprenderán a leer y a escribir, y también un poco de magia.

Matías: ¡Qué divertido!!!

Línea: modulo0_intro_capy_04

Capy: Ya les contaré más. Pero antes, vamos a ver un video con información sobre el tren.

Línea: modulo0_intro_capy_05

Capy: Presta atención. ¡Seguro te irá super bien en Aprendería!

Capy: ¡Gracias por ayudarme, me has salvado a mí y al Capybara Express!

Línea: modulo0_actividad06_capy_intro02

Capy: **Uy!** parece que más cosas están desapareciendo.

Línea: modulo0_actividad06_matias_intro03

Matías: ¡Sí! Las cosas de mi mochila. ¿Qué hacemos, Capy?

Línea: modulo0_actividad06_capy_intro04

Capy: Pidamos ayuda a nuestros amigos. ¡La magia de las palabras podrá ayudar! **En este mundo mágico, las nubes tienen forma de las letras, de las vocales.**

Línea: modulo0_actividad06_capy_intro05

Capy: ¿Sabes cuáles son las vocales? Son A,E,I,O,U.

Evaluación de la actividad, pasos 1 a 2:

Clasificación de actividad: Letras faltantes

Capy: Bienvenidos al Capybara Express, al Vagón (infinito) del tren que los llevará al mundo mágico de Aprendería

Matías: ¿Cómo, no es el vagón 8?, nos confundimos...

Línea: modulo0_intro_capy_02

Capy: **No, éste es el vagón (infinito), que se escribe como un 8 acostado.. y me presento...** Mi nombre es Capy, y soy el Capybara conductor del Capybara Express, este mágico tren.

Línea: modulo0_intro_capy_03

Capy: Estamos yendo hacia Aprendería, una tierra mágica donde hay magos, magas y sus amigos animales. En este viaje aprenderán a leer y a escribir, y también un poco de magia.

Matías: ¡Qué divertido!!!

Línea: modulo0_intro_capy_04

Capy: Ya les contaré más. Pero antes, vamos a ver un video con información sobre el tren.

Línea: modulo0_intro_capy_05

Capy: Presta atención. ¡Seguro te irá super bien en Aprendería!

Locación: Cielo con nubes de vocales

Locutores: Capy voz en off

M0-A06 paso 1:

M0-A06 paso 1.1:

En la mitad de un cielo despejado se ve una imagen de una PELOTA y varias nubes con formas de las letras A, E, I, O, U en orden alfabético. También puede verse la palabra P_L_T_ (PELOTA sin las vocales)

M0-A06 paso 1.2:

Se dispara la línea de audio correspondiente.

Línea: modulo0_actividad06_capy_01_1

Capy: Elige la nube con la forma de las vocales que faltan para armar la palabra PELOTA. Ojo, hay que elegir las en orden.

Capy: Bienvenidos al Capybara Express, al Vagón (infinito) del tren que los llevará al mundo mágico de Aprendería

Matías: ¿Cómo, no es el vagón 8?, nos confundimos...

Línea: modulo0_intro_capy_02

Capy: No, éste es el vagón (infinito), que se escribe como un 8 acostado.. y me presento... Mi nombre es Capy, y soy el Capybara conductor del Capybara Express, este mágico tren.

Línea: modulo0_intro_capy_03

Capy: Estamos yendo hacia Aprendería, una tierra mágica donde hay magos, magas y sus amigos animales. En este viaje aprenderán a leer y a escribir, y también un poco de magia.

Matías: ¡Qué divertido!!!

Línea: modulo0_intro_capy_04

Capy: Ya les contaré más. Pero antes, vamos a ver un video con información sobre el tren.

Línea: modulo0_intro_capy_05

Capy: Presta atención. ¡Seguro te irá super bien en Aprendería!

M0-A06 paso 1.3:

El usuario elige una de las nubes.

En caso de acierto:

M0-A06 paso 1.3.a:

La nube con forma de E brilla y las demás se desvanecen. Luego reaparecen todas las vocales y la palabra guía pasa a decir PEL_T_

Se dispara la línea de audio correspondiente.

Línea: acierto_capy_01

Capy: ¡¡¡Bien hecho!!! ¡Felicitaciones!

Se avanza al paso 1.4

En caso de error:

M0-A06 paso 1.3.b:

La nube seleccionada se sacude y desvanece.

Se dispara la línea de audio correspondiente.

Capy: Bienvenidos al Capybara Express, al Vagón (infinito) del tren que los llevará al mundo mágico de Aprendería

Matías: ¿Cómo, no es el vagón 8?, nos confundimos...

Línea: modulo0_intro_capy_02

Capy: No, éste es el vagón (infinito), que se escribe como un 8 acostado.. y me presento... Mi nombre es Capy, y soy el Capybara conductor del Capybara Express, este mágico tren.

Línea: modulo0_intro_capy_03

Capy: Estamos yendo hacia Aprendería, una tierra mágica donde hay magos, magas y sus amigos animales. En este viaje aprenderán a leer y a escribir, y también un poco de magia.

Matías: ¡Qué divertido!!!

Línea: modulo0_intro_capy_04

Capy: Ya les contaré más. Pero antes, vamos a ver un video con información sobre el tren.

Línea: modulo0_intro_capy_05

Capy: Presta atención. ¡Seguro te irá super bien en Aprendería!

Línea: modulo0_actividad06_capy_01_2

Capy: Prueba otra vez. Busca la letra E

Se repite la actividad hasta que se elige la correcta.

M0-A06 paso 1.4:

El usuario elige una de las nubes.

En caso de acierto:

M0-A06 paso 1.4.a:

La nube con forma de O brilla y las demás se desvanecen. Luego reaparecen todas las vocales y la palabra guía pasa a decir PELOT_

Se dispara la línea de audio correspondiente.

Línea: acierto_capy_02

Capy: ¡Excelente! ¡Muy bien hecho!

Se avanza al paso 1.5

Capy: Bienvenidos al Capybara Express, al Vagón (infinito) del tren que los llevará al mundo mágico de Aprendería

Matías: ¿Cómo, no es el vagón 8?, nos confundimos...

Línea: modulo0_intro_capy_02

Capy: No, éste es el vagón (infinito), que se escribe como un 8 acostado.. y me presento... Mi nombre es Capy, y soy el Capybara conductor del Capybara Express, este mágico tren.

Línea: modulo0_intro_capy_03

Capy: Estamos yendo hacia Aprendería, una tierra mágica donde hay magos, magas y sus amigos animales. En este viaje aprenderán a leer y a escribir, y también un poco de magia.

Matías: ¡Qué divertido!!!

Línea: modulo0_intro_capy_04

Capy: Ya les contaré más. Pero antes, vamos a ver un video con información sobre el tren.

Línea: modulo0_intro_capy_05

Capy: Presta atención. ¡Seguro te irá super bien en Aprendería!

En caso de error:

M0-A06 paso 1.4.b:

La nube seleccionada se sacude y desvanece.

Se dispara la línea de audio correspondiente.

Línea: modulo0_actividad06_capy_01_3

Capy: Inténtalo otra vez. Busca la letra O

Se repite la actividad hasta que se elige la correcta.

M0-A06 paso 1.5:

El usuario elige una de las nubes.

En caso de acierto:

M0-A06 paso 1.5.a:

La nube con forma de A brilla y las demás se desvanecen. La palabra guía pasa a decir PELOTA

Capy: Bienvenidos al Capybara Express, al Vagón (infinito) del tren que los llevará al mundo mágico de Aprendería

Matías: ¿Cómo, no es el vagón 8?, nos confundimos...

Línea: modulo0_intro_capy_02

Capy: No, éste es el vagón (infinito), que se escribe como un 8 acostado.. y me presento... Mi nombre es Capy, y soy el Capybara conductor del Capybara Express, este mágico tren.

Línea: modulo0_intro_capy_03

Capy: Estamos yendo hacia Aprendería, una tierra mágica donde hay magos, magas y sus amigos animales. En este viaje aprenderán a leer y a escribir, y también un poco de magia.

Matías: ¡Qué divertido!!!

Línea: modulo0_intro_capy_04

Capy: Ya les contaré más. Pero antes, vamos a ver un video con información sobre el tren.

Línea: modulo0_intro_capy_05

Capy: Presta atención. ¡Seguro te irá super bien en Aprendería!

Se dispara la línea de audio correspondiente.

Línea: modulo0_actividad06_capy_01_5

Capy: ¡Genial! Encontraste las vocales para armar la palabra PELOTA.

Se avanza al paso 2

En caso de error:

M0-A06 paso 1.5.b:

La nube seleccionada se sacude y desvanece.

Se dispara la línea de audio correspondiente.

Línea: modulo0_actividad06_capy_01_4

Capy: Otra oportunidad. Busca la letra A.

Se repite la actividad hasta que se elige la correcta.

Capy: Bienvenidos al Capybara Express, al Vagón (infinito) del tren que los llevará al mundo mágico de Aprendería

Matías: ¿Cómo, no es el vagón 8?, nos confundimos...

Línea: modulo0_intro_capy_02

Capy: No, éste es el vagón (infinito), que se escribe como un 8 acostado.. y me presento... Mi nombre es Capy, y soy el Capybara conductor del Capybara Express, este mágico tren.

Línea: modulo0_intro_capy_03

Capy: Estamos yendo hacia Aprendería, una tierra mágica donde hay magos, magas y sus amigos animales. En este viaje aprenderán a leer y a escribir, y también un poco de magia.

Matías: ¡Qué divertido!!!

Línea: modulo0_intro_capy_04

Capy: Ya les contaré más. Pero antes, vamos a ver un video con información sobre el tren.

Línea: modulo0_intro_capy_05

Capy: Presta atención. ¡Seguro te irá super bien en Aprendería!

M0-A06 paso 2:

M0-A06 paso 2.1:

En la mitad de un cielo despejado se ve una imagen de un DINOSAURIO y varias nubes con formas de las letras A, E, I, O, U en orden alfabético. También puede verse la palabra D_N_S__R__ (DINOSAURIO sin las vocales)

M0-A06 paso 2.2:

Se dispara la línea de audio correspondiente.

Línea: modulo0_actividad06_capy_02_1

Capy: Busca la nube con la forma de las vocales que faltan para armar la palabra DINOSAURIO. Recuerda que hay que elegir las en orden.

M0-A06 paso 2.3:

El usuario elige una de las nubes.

En caso de acierto:

Capy: Bienvenidos al Capybara Express, al Vagón (infinito) del tren que los llevará al mundo mágico de Aprendería

Matías: ¿Cómo, no es el vagón 8?, nos confundimos...

Línea: modulo0_intro_capy_02

Capy: No, éste es el vagón (infinito), que se escribe como un 8 acostado.. y me presento... Mi nombre es Capy, y soy el Capybara conductor del Capybara Express, este mágico tren.

Línea: modulo0_intro_capy_03

Capy: Estamos yendo hacia Aprendería, una tierra mágica donde hay magos, magas y sus amigos animales. En este viaje aprenderán a leer y a escribir, y también un poco de magia.

Matías: ¡Qué divertido!!!

Línea: modulo0_intro_capy_04

Capy: Ya les contaré más. Pero antes, vamos a ver un video con información sobre el tren.

Línea: modulo0_intro_capy_05

Capy: Presta atención. ¡Seguro te irá super bien en Aprendería!

M0-A06 paso 2.3.a:

La nube con forma de I brilla y las demás se desvanecen. Luego reaparecen todas las vocales y la palabra guía pasa a decir DIN_S__R__

Se dispara la línea de audio correspondiente.

Línea: acierto_capy_02

Capy: ¡Excelente! ¡Muy bien hecho!

Se avanza al paso 2.4

En caso de error:

M0-A06 paso 2.3.b:

La nube seleccionada se sacude y desvanece.

Se dispara la línea de audio correspondiente.

Línea: modulo0_actividad06_capy_02_2

Capy: Otro intento. Busca la letra I.

Capy: Bienvenidos al Capybara Express, al Vagón (infinito) del tren que los llevará al mundo mágico de Aprendería

Matías: ¿Cómo, no es el vagón 8?, nos confundimos...

Línea: modulo0_intro_capy_02

Capy: No, éste es el vagón (infinito), que se escribe como un 8 acostado.. y me presento... Mi nombre es Capy, y soy el Capybara conductor del Capybara Express, este mágico tren.

Línea: modulo0_intro_capy_03

Capy: Estamos yendo hacia Aprendería, una tierra mágica donde hay magos, magas y sus amigos animales. En este viaje aprenderán a leer y a escribir, y también un poco de magia.

Matías: ¡Qué divertido!!!

Línea: modulo0_intro_capy_04

Capy: Ya les contaré más. Pero antes, vamos a ver un video con información sobre el tren.

Línea: modulo0_intro_capy_05

Capy: Presta atención. ¡Seguro te irá super bien en Aprendería!

Se repite la actividad hasta que se elige la correcta.

M0-A06 paso 2.4:

El usuario elige una de las nubes.

En caso de acierto:

M0-A06 paso 2.4.a:

La nube con forma de O brilla y las demás se desvanecen. Luego reaparecen todas las vocales y la palabra guía pasa a decir DINOS__R__

Se dispara la línea de audio correspondiente.

Línea: acierto_capy_04

Capy: ¡Eres brillante!

Se avanza al paso 2.5

En caso de error:

Capy: Bienvenidos al Capybara Express, al Vagón (infinito) del tren que los llevará al mundo mágico de Aprendería

Matías: ¿Cómo, no es el vagón 8?, nos confundimos...

Línea: modulo0_intro_capy_02

Capy: No, éste es el vagón (infinito), que se escribe como un 8 acostado.. y me presento... Mi nombre es Capy, y soy el Capybara conductor del Capybara Express, este mágico tren.

Línea: modulo0_intro_capy_03

Capy: Estamos yendo hacia Aprendería, una tierra mágica donde hay magos, magas y sus amigos animales. En este viaje aprenderán a leer y a escribir, y también un poco de magia.

Matías: ¡Qué divertido!!!

Línea: modulo0_intro_capy_04

Capy: Ya les contaré más. Pero antes, vamos a ver un video con información sobre el tren.

Línea: modulo0_intro_capy_05

Capy: Presta atención. ¡Seguro te irá super bien en Aprendería!

M0-A06 paso 2.4.b:

La nube seleccionada se sacude y desvanece.

Se dispara la línea de audio correspondiente.

Línea: modulo0_actividad06_capy_01_3

Capy: *Inténtalo otra vez. Busca la letra O.*

Se repite la actividad hasta que se elige la correcta.

M0-A06 paso 2.5:

El usuario elige una de las nubes.

En caso de acierto:

M0-A06 paso 2.5.a:

La nube con forma de A brilla y las demás se desvanecen. Luego reaparecen todas las vocales y la palabra guía pasa a decir DINOSA_R__

Se dispara la línea de audio correspondiente.

Capy: *Bienvenidos al Capybara Express, al Vagón (infinito) del tren que los llevará al mundo mágico de Aprendería*

Matías: *¿Cómo, no es el vagón 8?, nos confundimos...*

Línea: modulo0_intro_capy_02

Capy: *No, éste es el vagón (infinito), que se escribe como un 8 acostado.. y me presento... Mi nombre es Capy, y soy el Capybara conductor del Capybara Express, este mágico tren.*

Línea: modulo0_intro_capy_03

Capy: *Estamos yendo hacia Aprendería, una tierra mágica donde hay magos, magas y sus amigos animales. En este viaje aprenderán a leer y a escribir, y también un poco de magia.*

Matías: *¡Qué divertido!!!*

Línea: modulo0_intro_capy_04

Capy: *Ya les contaré más. Pero antes, vamos a ver un video con información sobre el tren.*

Línea: modulo0_intro_capy_05

Capy: *Presta atención. ¡Seguro te irá super bien en Aprendería!*

Línea: acierto_capy_03

Capy: ¡Es correcto!

Se avanza al paso 2.6

En caso de error:

M0-A06 paso 2.5.b:

La nube seleccionada se sacude y desvanece.

Se dispara la línea de audio correspondiente.

Línea: modulo0_actividad06_capy_01_4

Capy: Otra oportunidad. Busca la letra A.

Se repite la actividad hasta que se elige la correcta.

M0-A06 paso 2.6:

El usuario elige una de las nubes.

En caso de acierto:

Capy: Bienvenidos al Capybara Express, al Vagón (infinito) del tren que los llevará al mundo mágico de Aprendería

Matías: ¿Cómo, no es el vagón 8?, nos confundimos...

Línea: modulo0_intro_capy_02

Capy: No, éste es el vagón (infinito), que se escribe como un 8 acostado.. y me presento...
Mi nombre es Capy, y soy el Capybara conductor del Capybara Express, este mágico tren.

Línea: modulo0_intro_capy_03

Capy: Estamos yendo hacia Aprendería, una tierra mágica donde hay magos, magas y sus amigos animales. En este viaje aprenderán a leer y a escribir, y también un poco de magia.

Matías: ¡Qué divertido!!!

Línea: modulo0_intro_capy_04

Capy: Ya les contaré más. Pero antes, vamos a ver un video con información sobre el tren.

Línea: modulo0_intro_capy_05

Capy: Presta atención. ¡Seguro te irá super bien en Aprendería!

M0-A06 paso 2.6.a:

La nube con forma de U brilla y las demás se desvanecen. Luego reaparecen todas las vocales y la palabra guía pasa a decir DINOSAUR__

Se dispara la línea de audio correspondiente.

Línea: acierto_capy_01

Capy: ¡¡¡Bien hecho!!! ¡Felicitaciones!

Se avanza al paso 2.7

En caso de error:

M0-A06 paso 2.6.b:

La nube seleccionada se sacude y desvanece.

Se dispara la línea de audio correspondiente.

Línea: modulo0_actividad06_capy_02_3

Capy: Tienes otra oportunidad. Busca la letra U.

Capy: Bienvenidos al Capybara Express, al Vagón (infinito) del tren que los llevará al mundo mágico de Aprendería

Matías: ¿Cómo, no es el vagón 8?, nos confundimos...

Línea: modulo0_intro_capy_02

Capy: No, éste es el vagón (infinito), que se escribe como un 8 acostado.. y me presento... Mi nombre es Capy, y soy el Capybara conductor del Capybara Express, este mágico tren.

Línea: modulo0_intro_capy_03

Capy: Estamos yendo hacia Aprendería, una tierra mágica donde hay magos, magas y sus amigos animales. En este viaje aprenderán a leer y a escribir, y también un poco de magia.

Matías: ¡Qué divertido!!!

Línea: modulo0_intro_capy_04

Capy: Ya les contaré más. Pero antes, vamos a ver un video con información sobre el tren.

Línea: modulo0_intro_capy_05

Capy: Presta atención. ¡Seguro te irá super bien en Aprendería!

Se repite la actividad hasta que se elige la correcta.

M0-A06 paso 2.7:

El usuario elige una de las nubes.

En caso de acierto:

M0-A06 paso 2.7.a:

La nube con forma de I brilla y las demás se desvanecen. Luego reaparecen todas las vocales y la palabra guía pasa a decir DINOSAURI_

Se dispara la línea de audio correspondiente.

Línea: acierto_capy_02

Capy: ¡Excelente! ¡Muy bien hecho!

Se avanza al paso 2.8

En caso de error:

Capy: Bienvenidos al Capybara Express, al Vagón (infinito) del tren que los llevará al mundo mágico de Aprendería

Matías: ¿Cómo, no es el vagón 8?, nos confundimos...

Línea: modulo0_intro_capy_02

Capy: No, éste es el vagón (infinito), que se escribe como un 8 acostado.. y me presento... Mi nombre es Capy, y soy el Capybara conductor del Capybara Express, este mágico tren.

Línea: modulo0_intro_capy_03

Capy: Estamos yendo hacia Aprendería, una tierra mágica donde hay magos, magas y sus amigos animales. En este viaje aprenderán a leer y a escribir, y también un poco de magia.

Matías: ¡Qué divertido!!!

Línea: modulo0_intro_capy_04

Capy: Ya les contaré más. Pero antes, vamos a ver un video con información sobre el tren.

Línea: modulo0_intro_capy_05

Capy: Presta atención. ¡Seguro te irá super bien en Aprendería!

M0-A06 paso 2.7.b:

La nube seleccionada se sacude y desvanece.

Se dispara la línea de audio correspondiente.

Línea: modulo0_actividad06_capy_02_2

Capy: Otro intento. Busca la letra l.

Se repite la actividad hasta que se elige la correcta.

M0-A06 paso 2.8:

El usuario elige una de las nubes.

En caso de acierto:

M0-A06 paso 2.8.a:

La nube con forma de O brilla y las demás se desvanecen. La palabra guía pasa a decir DINOSAURIO

Se dispara la línea de audio correspondiente.

Capy: Bienvenidos al Capybara Express, al Vagón (infinito) del tren que los llevará al mundo mágico de Aprendería

Matías: ¿Cómo, no es el vagón 8?, nos confundimos...

Línea: modulo0_intro_capy_02

Capy: No, éste es el vagón (infinito), que se escribe como un 8 acostado.. y me presento... Mi nombre es Capy, y soy el Capybara conductor del Capybara Express, este mágico tren.

Línea: modulo0_intro_capy_03

Capy: Estamos yendo hacia Aprendería, una tierra mágica donde hay magos, magas y sus amigos animales. En este viaje aprenderán a leer y a escribir, y también un poco de magia.

Matías: ¡Qué divertido!!!

Línea: modulo0_intro_capy_04

Capy: Ya les contaré más. Pero antes, vamos a ver un video con información sobre el tren.

Línea: modulo0_intro_capy_05

Capy: Presta atención. ¡Seguro te irá super bien en Aprendería!

Línea: acierto_capy_03

Capy: ¡Felicitaciones! Lograste escribir la palabra DINOSAURIO.

Se avanza al módulo 1

En caso de error:

M0-A06 paso 2.8.b:

La nube seleccionada se sacude y desvanece.

Se dispara la línea de audio correspondiente.

Línea: modulo0_actividad06_capy_01_3

Capy: Inténtalo otra vez. Busca la letra O.

Se repite la actividad hasta que se elige la correcta.

Línea: modulo0_actividad06_capy_02_5

Capy: Bienvenidos al Capybara Express, al Vagón (infinito) del tren que los llevará al mundo mágico de Aprendería

Matías: ¿Cómo, no es el vagón 8?, nos confundimos...

Línea: modulo0_intro_capy_02

Capy: No, éste es el vagón (infinito), que se escribe como un 8 acostado.. y me presento... Mi nombre es Capy, y soy el Capybara conductor del Capybara Express, este mágico tren.

Línea: modulo0_intro_capy_03

Capy: Estamos yendo hacia Aprendería, una tierra mágica donde hay magos, magas y sus amigos animales. En este viaje aprenderán a leer y a escribir, y también un poco de magia.

Matías: ¡Qué divertido!!!

Línea: modulo0_intro_capy_04

Capy: Ya les contaré más. Pero antes, vamos a ver un video con información sobre el tren.

Línea: modulo0_intro_capy_05

Capy: Presta atención. ¡Seguro te irá super bien en Aprendería!

Capy: ¡Muy bien! ¡Ya cumpliste los primeros desafíos para emprender el viaje por los barrios del mundo mágico de Aprendería y donde seguirás aprendiendo a leer y a escribir!

Capy: Bienvenidos al Capybara Express, al Vagón (infinito) del tren que los llevará al mundo mágico de Aprendería

Matías: ¿Cómo, no es el vagón 8?, nos confundimos...

Línea: modulo0_intro_capy_02

Capy: No, éste es el vagón (infinito), que se escribe como un 8 acostado.. y me presento...
Mi nombre es Capy, y soy el Capybara conductor del Capybara Express, este mágico tren.

Línea: modulo0_intro_capy_03

Capy: Estamos yendo hacia Aprendería, una tierra mágica donde hay magos, magas y sus amigos animales. En este viaje aprenderán a leer y a escribir, y también un poco de magia.

Matías: ¡Qué divertido!!!

Línea: modulo0_intro_capy_04

Capy: Ya les contaré más. Pero antes, vamos a ver un video con información sobre el tren.

Línea: modulo0_intro_capy_05

Capy: Presta atención. ¡Seguro te irá super bien en Aprendería!